


spot light

LICHTSPIEGELCHRÄNKE
ILLUMINATED MIRROR CABINETS


D—E

interior essentials.


EMCO




PRIME




PRIME 2



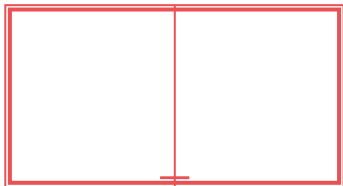
PRIME 3



LOFT




LOFT
UNTERFACH / LOWER COMPARTMENT



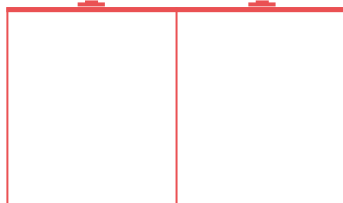
PRESTIGE 2




EVO




PURE 2 | FLAT 2 DESIGN



PURE 2 | FLAT 2 STYLE



PURE 2 | FLAT 2 CLASSIC



MEE

MI



Lichtspiegelschränke

Illuminated mirror cabinets

04

PRIME

26

EVO

16

LOFT

28

PURE2_FLAT2

22

PRESTIGE2

34

MEE

38

ÜBERSICHT
OVERVIEW



PRIME

Umlaufend beleuchtet durch ein LED-Lichtband, zeigt sich das Design von PRIME in vollem Glanz. Mit stufenlos verstellbaren Glasböden lässt sich jedes Accessoire platzsparend unterbringen. Jetzt ergänzend in den Breiten 1.400 mm, 1.800 mm und 2.000 mm und in der Farbe Schwarz erhältlich. Auch in der Unterputzvariante ist der Lichtspiegelschrank insgesamt ein Raumgewinn.

With the surrounding LED light strips, the PRIME design dazzles from every angle. With infinitely adjustable glass shelves, you can stow all of your accessories away to save space. Now additionally available in the widths 1,400 mm, 1,800 mm and 2,000 mm and in the colour black. The flush-mounted version of the illuminated mirror cabinet is an all-round space-saver.



NEU: Über drei in die Glasrückwand integrierte Touchsensoren lässt sich das Licht (An/Aus, Helligkeit, Lichtfarbe) komfortabel steuern.

NEW: Three touch sensors integrated into the rear glass wall, allow convenient control of the light (on/off, brightness, light colour).

2

Farbvarianten
color variants

9 + 5

Breiten und Türvarianten
widths and door combinations

2

Rückwand-Optionen
rear panel options

2

Montagearten
mounting options

66

Varianten
variants



Attraktiv in Preis und Gestaltung. Die LED-Lichtspiegelschränke PRIME.

Attractive prices and appealing design.
The PRIME illuminated mirror cabinets.

66

mögliche Varianten
variants

Wählen Sie Ihren Favoriten!
Choose your favourite!

5

Tür-Varianten
door combinations

1 Tür
1 door



2 Türen
2 doors



3 Türen
3 doors



4 Türen
4 doors



2

Farbvarianten
color variants

Aluminium und Schwarz
aluminium and black

2

Rückwand-Optionen
rear panel options

Rückwand ist verspiegelt oder in Glasweiß
Rear wall with a mirrored surface or glass-white.

2

Montagearten
mounting options

Montage auf die Wand (Aufputz - AP) oder
in die Wand (Unterputz - UP) möglich.
Wall mounting options -
surface-mounted (AP) or recessed (UP)

9

Breiten
widths

600 - 2.000 mm

	600 mm	800 mm	1.000 mm	1.200 mm	1.300 mm	1.400 mm	1.600 mm	1.800 mm	2.000 mm
--	--------	--------	----------	----------	----------	----------	----------	----------	----------



PRIME 1200 mm - Black Edition

AUFPUTZ MODELLE

Oberfläche und Rückwand innen:

- *062 Aluminium mit Spiegelrückwand
- *063 Aluminium mit glas-weißer Rückwand
- *135 Schwarz mit Spiegelrückwand

WALL-MOUNTED MODELS

Versions surface carcass and inside rear panel:

- *062 Aluminium with mirrored rear panel
- *063 Aluminium with glass-white rear panel
- *135 Black with mirrored rear panel

↔ 600 mm



9497 *XXX 59 li./left
9497 *XXX 60 re./right

↔ 600 mm



9497 *XXX 61

↔ 800 mm



9497 *XXX 62

↔ 1.000 mm



9497 *XXX 83

↔ 1.200 mm



9497 *XXX 84

↔ 1.300 mm



9497 *XXX 85

↔ 1.400 mm



9497 *XXX 87

↔ 1.600 mm



9497 *XXX 86

↔ 1.800 mm



9497 *XXX 88

↔ 2.000 mm



9497 *XXX 89

UNTERPUTZ MODELLE

Oberfläche und Rückwand innen:

- *062 Aluminium mit Spiegelrückwand
- *063 Aluminium mit glas-weißer Rückwand
- *135 Schwarz mit Spiegelrückwand

BUILT-IN MODELS

Versions surface carcass and inside rear panel:

- *062 Aluminium with mirrored rear panel
- *063 Aluminium with glass-white rear panel
- *135 Black with mirrored rear panel

↔ 600 mm



9497 *XXX 69 li./left
9497 *XXX 70 re./right

↔ 600 mm



9497 *XXX 71

↔ 800 mm



9497 *XXX 72

↔ 1.000 mm



9497 *XXX 93

↔ 1.200 mm



9497 *XXX 94

↔ 1.300 mm



9497 *XXX 95

↔ 1.400 mm



9497 *XXX 97

↔ 1.600 mm



9497 *XXX 96

↔ 1.800 mm



9497 *XXX 98

↔ 2.000 mm



9497 *XXX 99

- * Unterputz-Lichtspiegelschränke (UP) bitte immer mit Einbaurahmen bestellen.
- * Please order build-in frame for built-in-illuminated mirror cabinet (UP).

Einbaurahmen

Installation frames

600 mm	800 mm	1.000 mm	1.200 mm	1.300 mm	1.400 mm	1.600 mm	1.800 mm	2.000 mm
949700010	949700011	949700012	949700013	949700014	949700030	949700029	949700032	949700033



PRIME2

Statt umlaufender jetzt auch mit waagerechter Beleuchtung: Entdecken Sie die unsere Lichtspiegelschrank-Variante PRIME 2. Ober- und unterhalb der Spiegelfläche schaffen Sie sich gleich zweimal angenehmstes Licht im Bad. Besonders beeindruckend in der breitesten Ausführung von 2.000 mm.

Instead of surround lighting, our cabinets are now also available with horizontal lighting: Discover our version of the PRIME 2 illuminated mirror cabinet. The strips above and below the mirror provide not one but two pleasant sources of light for your bathroom. For a particularly impressive feature, opt for the widest version at 2000 mm.



Auch bei der Innenausstattung überzeugt PRIME 2 mit stufenlos einstellbaren Kristallglasablagen, Soft-Close-Scharnieren und praktischer 45°-Elektrobox.

The PRIME 2 interior equipment also impresses with its infinitely adjustable crystal glass shelves, soft-close hinges and practical 45° power box.

2

Montagearten
Mounting options

2

Farbvarianten
color variants

2

Rückwand-Optionen
Back panel options

7

Breiten
Widths

4

Türkombinationen
Door combinations

66

Varianten
Variants



PRIME 2 – attraktiv in jeder Form.

PRIME2 – always an attractive option.

2

Farbvarianten
color variants

Aluminium und Schwarz
aluminium and black

2

Rückwand-Optionen
rear panel options

**Rückwand verspiegelt
oder in Glasweiß**
Back panel with a mirrored
surface or glass-white

2

Montagearten
mounting options

**Montage auf die Wand (Aufputz – AP)
oder in die Wand (Unterputz – UP)**
Wall mounting options: surface-mounted (AP)
or recessed (UP)



9

Breiten
widths

Von 600 – 2.000 mm
From 600 – 1,600 mm

600 mm	800 mm	1.000 mm	1.200 mm	1.300 mm	1.400 mm	1.600 mm	1.800 mm	2.000 mm
--------	--------	----------	----------	----------	----------	----------	----------	----------

5

Tür-Varianten
door combinations

1 Tür
1 door



2 Türen
2 doors



3 Türen
3 doors



4 Türen
4 doors



66

Varianten
variants



AUFPUTZ MODELLE

Oberfläche und Rückwand innen:

- *062 Aluminium mit Spiegelrückwand
- *063 Aluminium mit glas-weißer Rückwand
- *135 Schwarz mit Spiegelrückwand

WALL-MOUNTED MODELS

Versions surface carcass and inside rear panel:

- *062 Aluminium with mirrored rear panel
- *063 Aluminium with glass-white rear panel
- *135 Black with mirrored rear panel

↔ 600 mm  9497 *XXX 21 li./left 9497 *XXX 22 re./right	↔ 600 mm  9497 *XXX 23	↔ 800 mm  9497 *XXX 24	↔ 1.000 mm  9497 *XXX 45	↔ 1.200 mm  9497 *XXX 46
↔ 1.300 mm  9497 *XXX 47	↔ 1.400 mm  9497 *XXX 49	↔ 1.600 mm  9497 *XXX 48	↔ 1.800 mm  9497 *XXX 64	↔ 2.000 mm  9497 *XXX 66

UNTERPUTZ MODELLE

Oberfläche und Rückwand innen:

- *062 Aluminium mit Spiegelrückwand
- *063 Aluminium mit glas-weißer Rückwand
- *135 Schwarz mit Spiegelrückwand

BUILT-IN MODELS

Versions surface carcass and inside rear panel:

- *062 Aluminium with mirrored rear panel
- *063 Aluminium with glass-white rear panel
- *135 Black with mirrored rear panel

↔ 600 mm  9497 *XXX 31 li./left 9497 *XXX 32 re./right	↔ 600 mm  9497 *XXX 33	↔ 800 mm  9497 *XXX 34	↔ 1.000 mm  9497 *XXX 55	↔ 1.200 mm  9497 *XXX 56
↔ 1.300 mm  9497 *XXX 57	↔ 1.400 mm  9497 *XXX 63	↔ 1.600 mm  9497 *XXX 58	↔ 1.800 mm  9497 *XXX 65	↔ 2.000 mm  9497 *XXX 67

- * Unterputz-Lichtspiegelschränke (UP) bitte immer mit Einbaurahmen bestellen.
- * Please order build-in frame for built-in-illuminated mirror cabinet (UP).

Einbaurahmen

Installation frames

600 mm	800 mm	1.000 mm	1.200 mm	1.300 mm	1.400 mm	1.600 mm	1.800 mm	2.000 mm
949700010	949700019	949700018	949700017	949700014	949700031	949700015	949700034	949700036

PRIME 3

Der neue Lichtspiegelschrank PRIME 3 überzeugt mit leistungsstarkem, energieeffizientem LED-Licht an drei Seiten. Dieses sorgt für eine optimale Ausleuchtung bei der Gesichtspflege oder Kosmetik und für stimmungsvolles Licht beim Wohlfühlbad am Abend. Die Lichtstärke und -temperatur lassen sich über 3 kapazitive Touch-Bedienfelder in 4 festgelegten Stufen oder auch stufenlos einstellen. Alle Auf- und Unterputzmodelle sind in zwei Oberflächen und wahlweise einer verspiegelten oder glasweißen Rückwand im Innenraum erhältlich. Insgesamt stehen 66 Varianten zur Wahl.

The new Prime 3 illuminated mirror cabinet impresses with powerful, energy-efficient LED light on three sides. This ensures optimum illumination for facial care or cosmetics and atmospheric lighting for a cosy bath in the evening. The light intensity and temperature can be adjusted via 3 capacitive touch control panels in 3 fixed levels or continuously. All wall-mounted and built-in models are available in two finishes and with a choice of a mirrored or glass-white rear panel on the inside. A total of 66 variants are available.

2

Montagearten
Mounting options

3

Farbvarianten
color variations

2

Rückwand-Optionen
Back panel options

5

Türkombinationen
Door combinations

9

Breiten
Widths

66

Varianten
Variants





PRIME 3 · 1600 mm

PRIME 3



HIGHLIGHTS

- Aufputz- und Unterputz-Modelle
- Breiten von 600 bis 2.000 mm
- Oberfläche aluminium oder schwarz
- Rückwand verspiegelt oder glas-weiß

HIGHLIGHTS

- wall-mounted and built-in models
- width from 600 to 2,000 mm
- Surface: aluminum or black
- mirrored or glass-white back panel

Verspiegelte Seitenteile bei den Aufputzmodellen und ein praktischer Einbaurahmen für eine einfache und schnelle Montage bei den Unterputzvarianten. Dazu hochwertige Scharniere mit Soft-close-Funktion, Doppel-Spiegeltüren mit verchromten Griffen sowie ein dezentes, stufenlos einstellbares Glasbodenträgersystem.

Mirrored side panels on the wall-mounted models and a practical installation frame for quick and easy installation on the built-in versions. In addition, high-quality hinges with soft-close function, double mirrored doors with chrome-plated handles and a discreet, infinitely adjustable glass shelf support system.

Steckdosenbox im praktischen 45°-Design für mehr Platz. Drei kapazitive Touch-Bedienfelder für die Lichtsteuerung sind in die verspiegelte oder glas-weiße Rückwand im Innenraum integriert.

Socket box in practical 45° design for more space. Three capacitive touch control panels for light control are integrated into the mirrored or glass-white rear panel.



Produktübersicht PRIME 3 Lichtspiegelschränke

Product overview PRIME 3 illuminated mirror cabinets

AUFPUTZ MODELLE

Oberfläche und Rückwand innen:

- *072 Aluminium mit Spiegelrückwand
- *073 Aluminium mit glas-weißer Rückwand
- *143 Schwarz mit Spiegelrückwand

WALL-MOUNTED MODELS

Versions surface carcass and inside rear panel:

- *072 Aluminium with mirrored rear panel
- *073 Aluminium with glass-white rear panel
- *143 Black with mirrored rear panel

↔ 600 mm



9497 *XXX 00 li./left
9497 *XXX 01 re./right

↔ 600 mm



9497 *XXX 02

↔ 800 mm



9497 *XXX 03

↔ 1.000 mm



9497 *XXX 04

↔ 1.200 mm



9497 *XXX 05

↔ 1.300 mm



9497 *XXX 06

↔ 1.400 mm



9497 *XXX 07

↔ 1.600 mm



9497 *XXX 08

↔ 1.800 mm



9497 *XXX 09

↔ 2.000 mm



9497 *XXX 10

UNTERPUTZ MODELLE

Oberfläche und Rückwand innen:

- *172 Aluminium mit Spiegelrückwand
- *173 Aluminium mit glas-weißer Rückwand
- *144 Schwarz mit Spiegelrückwand

BUILT-IN MODELS

Versions surface carcass and inside rear panel:

- *172 Aluminium with mirrored rear panel
- *173 Aluminium with glass-white rear panel
- *144 Black with mirrored rear panel

↔ 600 mm



9497 *XXX 00 li./left
9497 *XXX 01 re./right

↔ 600 mm



9497 *XXX 02

↔ 800 mm



9497 *XXX 03

↔ 1.000 mm



9497 *XXX 04

↔ 1.200 mm



9497 *XXX 05

↔ 1.300 mm



9497 *XXX 06

↔ 1.400 mm



9497 *XXX 07

↔ 1.600 mm



9497 *XXX 08

↔ 1.800 mm



9497 *XXX 09

↔ 2.000 mm



9497 *XXX 10

- * Unterputz-Lichtspiegelschränke (UP) bitte immer mit Einbaurahmen bestellen.
- * Please order build-in frame for built-in illuminated mirror cabinet (UP).

Einbaurahmen

Installation frames

600 mm	800 mm	1.000 mm	1.200 mm	1.300 mm	1.400 mm	1.600 mm	1.800 mm	2.000 mm
949700010	949700011	949700012	949700013	949700014	949700030	949700029	949700032	949700033

LOFT

Die umlaufende LED-Beleuchtung wird über die verdeckte Lichtsteuerung in der innovativen Griffmulde unterhalb der Spiegelflächen gesteuert. Hier befindet sich auch der praktische Kabeldurchlass zur Nutzung elektrischer Geräte bei geschlossenen Spiegeltüren. Ein weiteres Highlight ist - das optional erhältliche, beleuchtete und verspiegelte Unterfach. Neu ist die Oberflächenausführung schwarz ebenso wie die zusätzliche Breite von 1.400 mm. Für alle Modelle mit Aluminiumkorpus gibt es alternativ zur verspiegelten- jetzt auch eine glas-weiße Rückwand im Innenraum. Und für kleinere oder schmale Bäder gibt es das neue Halbeinbau-Set mit verspiegelten oder schwarz-verglasten Seitenprofilen.

The all-round LED lighting is controlled via the concealed light control in the innovative recessed grip below the mirror surfaces. This is also where the practical cable aperture is located for using electrical appliances even when the mirror doors are closed. Another highlight is the optionally available illuminated and mirrored lower shelf. The black surface finish is new, as is the additional width of 1,400 mm. For all models with an aluminium body, a glass-white rear panel is now also available in the interior as an alternative to the mirrored one. And for smaller or narrow bathrooms, there is the new semi-recessed set with mirrored or black-glazed side panels.



Rückwand glas-weiß · Glass white backpanel

HIGHLIGHTS IM ÜBERBLICK:

- Halbeinbau-Set
- Oberfläche schwarz
- Glas-weiße Rückwand
- Neue Breite: 1.400 mm

HIGHLIGHTS AT A GLANCE

- Semi-recessed set
- Black surface
- Glass-white rear panel
- New width: 1,400 mm

2

Montagearten
Mounting options

7+6

Breiten und Türkombinationen
Widths and door combinations

54


Varianten
Variants



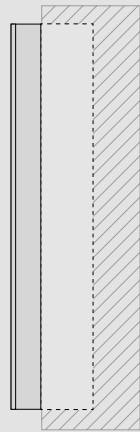


LOFT 1200 mm · Black Edition + Halbeinbau · Semi-recessed

3 Optionen options



Aufputz
Wall mounted



Halb-Einbau
Semi-recessed



Unterputz
Built-in



LOFT 1200 mm · Halbeinbau-Version mit Unterfach
Semi-recessed version with lower compartment

2 Versionen versions



6 Tür-Varianten door variants



1 Tür, links oder rechts · 1 door left or right



2 symmetrische Türen · 2 symmetric doors



2 asymmetrische Türen · 2 asymmetric doors,
800 + 1.000 mm



3 Türen · 3 doors

7 Breiten widths



600 mm

800 mm

1.000 mm

1.200 mm

1.300 mm



1.400 mm

1.600 mm

Die Innenausstattung des LOFT überzeugt mit stufenlos einstellbaren Kristallglasablagen und Soft-Close-Scharnieren. Die Rückwände sind verspiegelt oder glas-weiss, ebenso wie die Rückwand des offenen beleuchteten Unterfachs. Die innovative Griffmulde des LOFT unterhalb der Spiegeltüren enthält, neben den drei Touch-Bedienfeldern zur LED-Steuerung (An/Aus, Helligkeit, Lichtfarbe), einen Kabeldurchlass. So sind die zwei innenliegenden Steckdosen auch bei geschlossenen Spiegeltüren für Elektrogeräte nutzbar.

The interior design of LOFT convinces with adjustable crystal glass shelves and soft-close hinges. The back panels are mirrored, or glass-white as is the the back wall of the open, illuminated lower compartment. The innovative recessed grip of the LOFT, below the mirrored doors, contains 3 touch control panels for LED control (on/off, brightness, light colour), a cable aperture. This means that the two interior sockets can be used for electric appliances even when the mirror doors are closed.



Produktübersicht LOFT Lichtspiegelschränke

Product overview LOFT illuminated mirror cabinets

LOFT LICHTSPIEGELSCHRÄNKE

Korpus Oberfläche und Rückwand innen:

- *051 Aluminium mit Spiegelmrückwand
- *061 Aluminium mit glas-weißer Rückwand
- *133 Schwarz mit Spiegelmrückwand

LOFT ILLUMINATED MIRROR CABINETS

Versions surface carcass and inside rear panel:

- *051 Aluminium with mirrored rear panel
- *061 Aluminium with glass-white rear panel
- *133 Black with mirrored rear panel

↔ 600 mm



AP 9798 *XXX 00
UP 9798 *XXX 01
Türanschlag links
door hinge left

↔ 600 mm



AP 9798 *XXX 02
UP 9798 *XXX 03
Türanschlag rechts
door hinge right

↔ 600 mm



AP 9798 *XXX 04
UP 9798 *XXX 05

↔ 800 mm



AP 9798 *XXX 06
UP 9798 *XXX 07

↔ 800 mm



AP 9798 *XXX 08
UP 9798 *XXX 09
breite Tür rechts
wide door right

↔ 800 mm



AP 9798 *XXX 10
UP 9798 *XXX 11
breite Tür links
wide door left

↔ 1.000 mm



AP 9798 *XXX 12
UP 9798 *XXX 13

↔ 1.000 mm



AP 9798 *XXX 14
UP 9798 *XXX 15
breite Tür rechts
wide door right

↔ 1.000 mm



AP 9798 *XXX 16
UP 9798 *XXX 17
breite Tür links
wide door left

↔ 1.200 mm



AP 9798 *XXX 18
UP 9798 *XXX 19

↔ 1.300 mm



AP 9798 *XXX 20
UP 9798 *XXX 21

↔ 1.400 mm



AP 9798 *XXX 24
UP 9798 *XXX 25

↔ 1.600 mm



AP 9798 *XXX 22
UP 9798 *XXX 23

Einbaurahmen · Installation frames

600 mm	800 mm	1.000 mm	1.200 mm	1.300 mm	1.400 mm	1.600 mm
9798 000 01	9798 000 02	9798 000 03	9798 000 04	9798 000 05	9798 000 07	9798 000 06

* Unterputz-Lichtspiegelschränke (UP)
bitte immer mit Einbaurahmen bestellen.

* Please order build-in frame for built-in-illuminated mirror cabinet (UP) .

LOFT LICHTSPIEGELSCHRÄNKE MIT UNTERFACH

LOFT ILLUMINATED MIRROR CABINETS WITH LOWER COMPARTMENT

Korpus Oberfläche und Rückwand innen:

Versions surface carcass and inside rear panel:

- *052 Aluminium mit Spiegelrückwand
- *062 Aluminium mit glas-weißer Rückwand
- *135 Schwarz mit Spiegelrückwand

- *052 Aluminium with mirrored rear panel
- *062 Aluminium with glass-white rear panel
- *135 Black with mirrored rear panel

↔ 600 mm



AP 9798 *XXX 00
UP 9798 *XXX 01
Türanschlag links
door hinge left

↔ 600 mm



AP 9798 *XXX 02
UP 9798 *XXX 03
Türanschlag rechts
door hinge right

↔ 600 mm



AP 9798 *XXX 04
UP 9798 *XXX 05

↔ 800 mm



AP 9798 *XXX 06
UP 9798 *XXX 07

↔ 800 mm



AP 9798 *XXX 08
UP 9798 *XXX 09
breite Tür rechts
wide door right

↔ 800 mm



AP 9798 *XXX 10
UP 9798 *XXX 11
breite Tür links
wide door left

↔ 1.000 mm



AP 9798 *XXX 12
UP 9798 *XXX 13

↔ 1.000 mm



AP 9798 *XXX 14
UP 9798 *XXX 15
breite Tür rechts
wide door right

↔ 1.000 mm



AP 9798 *XXX 16
UP 9798 *XXX 17
breite Tür links
wide door left

↔ 1.200 mm



AP 9798 *XXX 18
UP 9798 *XXX 19

↔ 1.300 mm



AP 9798 *XXX 20
UP 9798 *XXX 21

↔ 1.400 mm



AP 9798 *XXX 24
UP 9798 *XXX 25

↔ 1.600 mm



AP 9798 *XXX 22
UP 9798 *XXX 23

Höhe/Height: 733 mm
Tiefe/Depth: 175 mm

Halbeinbau-Set

- 9798 000 73 **Halbeinbau-Set Aluminium**
bestehend aus zwei verspiegelten Seitenblenden
- 9798 000 74 **Halbeinbau-Set Schwarz**
bestehend aus zwei schwarz verglasten Seitenblenden

Semi-recessed set

- Semi-recessed set aluminium**
consisting of two mirrored side panels
- Semi-recessed set black**
consisting of two black glazed side panels

Nachrüst-Set Spiegeltürgriffe

für die Spiegelschrankserien Loft, Pure2, Flat2, Mee

- 9497 001 90 **Einzelgriff**, ohne EMCO-Logo, chrom
- 9497 133 90 **Einzelgriff**, ohne EMCO-Logo, schwarz
- 9497 001 91 **2 Griffe (Paar)**, 1x mit, 1x ohne EMCO-Logo, chrom
- 9497 133 91 **2 Griffe (Paar)**, 1x mit, 1x ohne EMCO-Logo, schwarz

Retrofit set, mirror door handles

for the mirror cabinet series Loft, Pure2, Flat2, Mee

- Single handle**, without EMCO logo, chrome
- Single handle**, without EMCO logo, black
- 2 handles**, 1x with, 1x without EMCO logo, chrome
- 2 handles**, 1x with, 1x without EMCO logo, black



PRESTIGE 2

Der Lichtspiegelschrank PRESTIGE 2 mit seiner rundum beleuchteten Spiegelfläche bietet Hochwertigkeit und Eleganz sowie individuell gestaltbare Lichtstimmung für Ihr Bad. Im Innenraum glänzt er durch seine intelligente Aufteilung und die hochgradig funktionale Ausstattung. Wählen Sie Breite und Anzahl der Spiegeltüren, die Montageart und genießen Sie dann Ihre ganz individuelle Auswahl.

The PRESTIGE 2 illuminated mirror cabinet with its surrounding illuminated mirror surface offers high quality and elegance as well as customisable lighting moods for your bathroom. Inside, it shines with its intelligent layout and highly functional features. Choose the width and number of mirror doors, the installation method and then enjoy your own personalised selection.



Über das Touch-Bedienfeld lassen sich Lichtstärke und Lichtfarbe stufenlos oder in 3 voreingestellten Stufen einstellen und das Licht ein- oder ausschalten.

The light intensity and light colour can be adjusted continuously or in 3 preset levels via the touch control panel and the light can be switched on or off.



Die hochwertigen Spiegeltüren mit den kristallklaren Griffen verfügen über einen rundum verlaufenden Klar-glasrand durch den das Licht verlust- und blendfrei nach vorne scheint.

The high-quality mirror doors with crystal-clear handles have an all-round clear glass edge through which the light shines forwards without loss or glare.

2

Montagearten
Mounting options

7 + 4

Breiten und Türkombinationen
Widths and door combinations

20


Varianten
Variants

Sie haben die Wahl.
The choice is yours.



2

Montagearten
mounting options

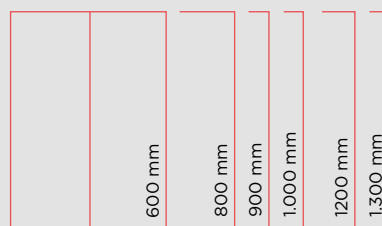


Auf die Wand (AP) oder in die Wand montiert (UP) beides ist möglich.
Mounted on the wall (AP) or in the wall (UP), both is possible.


7

Breiten - von 600 - 1.600 mm
widths - from 600 - 1,600 mm

2 Türen doors



3 Türen doors



4

Tür-Kombinationen
door combinations

2 Türen doors

symmetrisch
symmetrical



breite Tür links
wide door left



breite Tür rechts
wide door right



3 Türen doors



Produktübersicht PRESTIGE 2 Lichtspiegelschränke

Product overview PRESTIGE 2 illuminated mirror cabinets

PRESTIGE 2 Lichtspiegelschrank mit 2 symmetrischen Türen - Höhe 639 mm (AP) bzw. 666 mm (UP)
PRESTIGE 2 illuminated mirror cabinet with 2 symmetrical doors - height 639 mm (AP) resp. 666 mm (UP)

↔ 588 mm (AP) ↔ 1.188 mm (AP) ↔ 1.288 mm (AP)
 615 mm (UP) 1.215 mm (UP) 1.315 mm (UP)



AP 9897 070 01
 UP* 9897 071 01

AP 9897 070 08
 UP* 9897 071 08

AP 9897 070 09
 UP* 9897 071 09

PRESTIGE 2 Lichtspiegelschrank mit 2 asymmetrischen Türen - Höhe 639 mm (AP) bzw. 666 mm (UP)
PRESTIGE 2 illuminated mirror cabinet with 2 asymmetrical doors - height 639 mm (AP) resp. 666 mm (UP)

↔ 788 mm (AP) ↔ 888 mm (AP) ↔ 988 mm (AP)
 815 mm (UP) 914 mm (UP) 1.015 mm (UP)

Breite Tür links | Wide door left

Breite Tür rechts | Wide door right



AP 9897 070 03
 UP* 9897 071 03

AP 9897 070 05
 UP* 9897 071 05

AP 9897 070 07
 UP* 9897 071 07

AP 9897 070 02
 UP* 9897 071 02

AP 9897 070 04
 UP* 9897 071 04

AP 9897 070 06
 UP* 9897 071 06

PRESTIGE 2 Lichtspiegelschrank mit 3 Türen - Höhe 639 mm (AP) bzw. 666 mm (UP)
PRESTIGE 2 illuminated mirror cabinet with 3 doors - height 639 mm (AP) resp. 666 mm (UP)

↔ 1.588 mm (AP)
 1.615 mm (UP)



AP 9897 070 10
 UP* 9897 071 10

* **Unterputz-Lichtspiegelschränke (UP)**
bitte immer mit Einbaurahmen bestellen.
 * Please order build-in frame for built-in-
 illuminated mirror cabinet (UP).



EVO

Neues Design verdient es in bestes Licht gerückt zu werden. Der LED-Lichtspiegelschrank EVO begeistert mit waagrecht verlaufender Beleuchtung und hochwertigen Spiegeltüren mit glasklaren Lichtausschnitten. Wahlweise als Auf- oder als Unterputzversion.

A new design deserves to be shown in its best light. The EVO LED light mirror cabinet evo impresses with horizontal lighting and high-quality mirror doors with crystal-clear light cut-outs. Choose between a surface- or a flush-mounted version.



Der EVO Lichtspiegelschrank lässt sich über drei kapazitive Touch-Symbole bedienen. Hierüber steuern Sie die drei voreingestellten Lichtstärken und Lichtfarben. Alternativ lässt sich das Licht auch stufenlos - durch Berührung der Touch-Symbole einstellen. Zusammen mit dem dezenten, stufenlos verstellbaren Glasboden-Trägersystem wird jeder Blick in den Spiegel zu einem besonderen Lichtblick.

The EVO illuminated mirror cabinet can be operated using three capacitive touch symbols. These are used to control the three preset light levels and light colours. Alternatively, the light can also be adjusted continuously by touching the touch symbols. Together with the discreet, infinitely adjustable glass shelf support system, every glance in the mirror becomes a special bright spot.

* **Unterputz-Lichtspiegelschränke (UP) bitte immer mit Einbaurahmen bestellen.**
 * Please order build-in frame for built-in illuminated mirror cabinet (UP).

EVO Lichtspiegelschrank mit 2 Türen oder 3 Türen (1.600 mm). Höhe 700 mm (alle Breiten)
EVO Illuminated mirror cabinet with 2 doors or 3 doors (1.600 mm). Hight 700 mm (all widths)

↔ 600 mm	↔ 800 mm	↔ 1.000 mm	↔ 1.200 mm	↔ 1.600 mm
AP 9397 081 03 UP* 9397 081 13	AP 9397 081 04 UP* 9397 081 14	AP 9397 081 05 UP* 9397 081 15	AP 9397 081 06 UP* 9397 081 16	AP 9397 081 06 UP* 9397 081 16



PURE2_FLAT2

Die Spiegelschrank-Serie mit zwei Korputiefen hat ein Update erhalten. Mit den drei Versionen Design, Style und Classic stehen nun unterschiedliche Aufsatzleuchten zur Wahl. Auch im Innenraum hat sich einiges getan: Lichtstärke, Lichtfarbe und auch die Glasböden sind stufenlos einstellbar.

We've updated our mirror cabinets, which come in a choice of two depths. Three different top lights are now available: Design, Style and Classic. The interior has also been given a makeover with adjustable lighting (brightness and colour) and glass shelves that can be positioned freely.

Die neuen Spiegelschränke sind weiterhin in zwei Korputiefen erhältlich. Wählen Sie PURE2_FLAT2 in den Breiten 600, 800, 1.000, 1.200, 1.400 und 1.600 mm. Die Modelle Design, Style und Classic unterscheiden sich hinsichtlich Ihrer Leuchten. Im Innenraum befindet sich eine neue Funktionssäule mit Touch-Bedienfeld zur Lichtsteuerung (Helligkeit und Lichtfarbe), zwei Steckdosen (1x innen, 1x außen) sowie dem neuen, stufenlos einstellbaren Glasboden-Trägersystem. Die oberen Leuchten und die neue Waschtischbeleuchtung sind separat schaltbar.

As before, the new mirror cabinets are available in two different depths. The PURE2_FLAT2 comes in a choice of widths: 600, 800, 1,000, 1,200, 1,400 and 1,600 mm. The Design, Style and Classic models feature different lights. The interiors include a new column with a touchscreen to adjust the lighting (brightness and colour) as well as two power sockets (one interior, one exterior) and our new, infinitely variable glass shelving system. The top light and the new under-unit lights can be turned on and off separately.

Design



Style



Classic



3

Versionen
Versions

2

Tiefen
depths

6+3

Breiten und Tür-Varianten
widths and door variants

42

Varianten
Variants

**Pure Individualität
außen und innen.**
Pure individuality
inside and out.



PURE 2 Style · 800 mm

3

Versionen
Versions



3

Tür-Varianten
door variants

1 Tür
1 door



2 Türen
2 doors




3 Türen
3 doors



6

Breiten
widths

600 - 1.600 mm
600 - 1,600 mm



800 mm

1.000 mm

1.200 mm



1.400 mm

1.600 mm

2

Tiefen
depths

153 oder 113 mm
153 or 113 mm

42

Varianten
variants

Lichtfarbe und Helligkeit erzeugen die gewünschte Atmosphäre im Bad.

Coloured lighting and adjustable brightness create the desired atmosphere in your bathroom.




Die neue Funktionssäule enthält ein Touch-Bedienfeld, das es Ihnen ermöglicht, die Helligkeit und die Lichtfarbe ganz einfach zu steuern. Hier befinden sich auch das stufenlos einstellbare Glasboden-Trägersystem und eine innenliegende Steckdose sowie eine praktische Außensteckdose.

The new column features a user-friendly touchscreen that allows you to regulate the brightness and colour of the light. The cabinet also features our infinitely adjustable system for glass shelves as well as an interior power socket and a handy exterior power socket.



Die Leuchte macht den Unterschied.

Light makes all the difference.



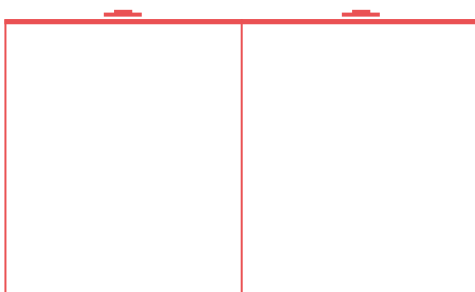
DESIGN

LED-Lichtsegel

LED light sail

Höhe 711 mm

hight 711 mm




STYLE

LED-Aufsatzstrahler

LED surface-mounted spotlight

Höhe 721 mm

hight 721 mm



CLASSIC

LED-Aufsatzleuchte

LED surface-mounted light

Höhe 729 mm

hight 729 mm



pure2 Lichtspiegelschrank pure LED Korpustiefe 153 mm, 4 stufenlos einstellbare Ablagen, 2 Steckdosen, stufenlose Lichtsteuerung (an/aus, Helligkeit, Lichtfarbe 2.700 bis 6.500 K) über Touchsensoren, Türanschlag links/rechts wechselbar, Waschtischbeleuchtung und Oberlicht (separat abschaltbar)

pure2 illuminated mirror cabinet pure LED cabinet depth 153 mm, 4 continuously adjustable shelves, door hinge left/right changeable, 2 sockets, continuously variable light control (on/off, brightness, light colour 2,700 to 6,500 K) via touch sensors, washbasin light and top light (can be switched off separately)

 ↗ **153 mm** **1-türig** one door

↔ **600 mm**
pure2 Design AP 9797 054 01
pure2 Style AP 9797 053 01
pure2 Classic AP 9797 055 01

 ↗ **153 mm** **2-türig** two doors


↔ **600 mm** ↔ **800 mm** ↔ **1.000 mm** ↔ **1.200 mm**
pure2 Design AP 9797 054 02 AP 9797 054 03 AP 9797 054 04 AP 9797 054 05
pure2 Style AP 9797 053 02 AP 9797 053 03 AP 9797 053 04 AP 9797 053 05
pure2 Classic AP 9797 055 02 AP 9797 055 03 AP 9797 055 04 AP 9797 055 05

 ↗ **153 mm** **3-türig** three doors
6 Ablagen 6 shelves

↔ **1.400 mm** ↔ **1.600 mm**
pure2 Design AP 9797 054 06 AP 9797 054 07
pure2 Style AP 9797 053 06 AP 9797 053 07
pure2 Classic AP 9797 055 06 AP 9797 055 07

flat2 Lichtspiegelschrank flat2 LED Korpustiefe 113 mm, 4 stufenlos einstellbare Ablagen, 2 Steckdosen, stufenlose Lichtsteuerung (an/aus, Helligkeit, Lichtfarbe 2.700 bis 6.500 K) über Touchsensoren, Türanschlag links/rechts wechselbar, Waschtischbeleuchtung und Oberlicht (separat abschaltbar)

flat2 illuminated mirror cabinet flat2 LED cabinet depth 113 mm, 4 continuously adjustable shelves, door hinge left/right changeable, 2 sockets, continuously variable light control (on/off, brightness, light colour 2,700 to 6,500 K) via touch sensors, washbasin light and top light (can be switched off separately)

 ↗ **113 mm** **1-türig** one door

↔ **600 mm**
flat2 Design AP 9797 064 01
flat2 Style AP 9797 063 01
flat2 Classic AP 9797 065 01

 ↗ **113 mm** **2-türig** two doors

↔ **600 mm** ↔ **800 mm** ↔ **1.000 mm** ↔ **1.200 mm**
flat2 Design AP 9797 064 02 AP 9797 064 03 AP 9797 064 04 AP 9797 064 05
flat2 Style AP 9797 063 02 AP 9797 063 03 AP 9797 063 04 AP 9797 063 05
flat2 Classic AP 9797 065 02 AP 9797 065 03 AP 9797 065 04 AP 9797 065 05

 ↗ **113 mm** **3-türig** three doors
6 Ablagen 6 shelves

↔ **1.400 mm** ↔ **1.600 mm**
flat2 Design AP 9797 064 06 AP 9797 064 07
flat2 Style AP 9797 063 06 AP 9797 063 07
flat2 Classic AP 9797 065 06 AP 9797 065 07



MI_



MEE

Pur im Preis. Edel im Design: Mit dem mee Spiegelschrank wird der Einstieg in die Welt von emco Bad ganz leicht. Moderne LED-Beleuchtung, individuell in der Höhe verstellbare Glasböden und eine Steckdosen-/Schaltereinheit sind selbstverständlich integriert. Ebenso wie die in das Türscharnier integrierte Soft-Close-Funktion.

Basic in price. Sophisticated in design. It couldn't be easier to find your feet in the world of emco Bad than with the mee mirror cabinet. It goes without saying that state-of-the-art LED lighting, adjustable glass shelves, and a socket/switch unit are all included as standard – just like the integrated soft-close function within the door hinges.



Dank des neuen Glasboden-Trägersystems lassen sich diese ganz einfach und stufenlos verstellen – zum Verstauen von Badzubehör. Lichtschalter und Steckdose sind dank der integrierten Energiebox schnell zur Hand.

Thanks to the new shelving system, the glass shelves can now be adjusted with ease to exactly where you want them, making this the perfect solution for hiding away bathroom accessories. Light switches and sockets are also readily accessible in the integrated energy box.

Leichtigkeit, aus Purismus und Premium-Anspruch geboren.

Simplicity - born from a need for purism and premium quality.

4

Breiten
widths

Von 600 - 1.200 mm
From 600 - 1,200 mm



2

Tür-Varianten
door variants



↕ **700 mm**
(746 mm inkl. Leuchte)
(746 mm incl. light fixture)

5

mögliche Varianten
variants

Wählen Sie Ihren Favoriten!
Choose your favourite!



mee Lichtspiegelschrank mit 1 Tür
mee illuminated mirror cabinet with 1 door
 Höhe/high 700 mm

↔ 600 mm



AP 9498 050 49

Hochwertige Aluminiumkonstruktion mit Doppelspiegeltüren und grauer Rückwand, zwei stufenlos höhenverstellbare Kristallglas-Einlegeböden, Energiebox mit Steckdose und Schalter.

Premium-quality aluminium design with two-sided mirror doors, a grey back panel, two infinitely adjustable crystal glass shelves, and an energy box with socket and switch.



Die Türen sind beidseitig verspiegelt, die Rückwand in Aluoptik gestaltet. So gewährt der Schrank einen klaren Blick auf Ihr Spiegelbild. Montiert wird er pur und praktisch an der Wand.

The doors are mirrored on both sides. The back panel features an aluminium-look design. This is how the cabinet offers a clear look at your reflection, mounted neatly and practically on the wall.

mee Lichtspiegelschrank mit 2 Türen Höhe 700 mm (alle Breiten)
mee illuminated mirror cabinet with 2 doors height 700 mm (all widths)

↔ 600 mm



AP 9498 050 50

↔ 800 mm



AP 9498 050 51

↔ 1.000 mm



AP 9498 050 52

↔ 1.200 mm



AP 9498 050 53

Hochwertige Aluminiumkonstruktion mit Doppelspiegeltüren und grauer Rückwand, zwei stufenlos höhenverstellbare Kristallglas-Einlegeböden, Energiebox mit Steckdose und Schalter.
 Premium-quality aluminium design with two-sided mirror doors, a grey back panel, two infinitely adjustable crystal glass shelves, and an energy box with socket and switch.



Premium-Schutz für die hochwertigen Spiegeltüren: Die Türen sind mit einem in das Scharnier integrierten Dämpfer versehen, der sie beim Schließen vor ungewollten Stößen schützt.

Premium protection for the high-quality mirror doors: The doors feature a cushion integrated into the hinge that protects them from slamming unintentionally when closing.

ÜBERSICHT OVERVIEW

	PRIME	PRIME 2	PRIME 3	LOFT	LOFT UNTERFACH	PRESTIGE 2	EVO	PURE 2	FLAT 2	MEE
Breiten Width										
_ 600 mm	●	●	●	●	●	●	●	●	●	●
_ 800 mm	●	●	●	●	●	●	●	●	●	●
_ 900 mm						●				
_ 1.000 mm	●	●	●	●	●	●	●	●	●	●
_ 1.200 mm	●	●	●	●	●	●	●	●	●	●
_ 1.300 mm	●	●	●	●	●	●		●	●	
_ 1.400 mm	●	●	●	●	●			●	●	
_ 1.600 mm	●	●	●	●	●	●	●	●	●	
_ 1.800 mm	●	●	●							
_ 2.000 mm	●	●	●							
Ausführung Version										
_ Aufputz · wall-mounted	●	●	●	●	●	●	●	●	●	●
_ Unterputz · built-in	●	●	●	●	●	●	●			
_ Halbeinbau · Semi-built-in				●	●					
LED										
_ austauschbar/changeable	●	●	●	●	●	●	●	●	●	●
_ Lichtfarbe/-stärke einstellbar	●	●	●	●	●	●	●	●	●	
_ Light-colour/-power adjustable	●	●	●	●	●	●	●	●	●	
_ Waschtischbeleuchtung								●	●	
Washbasin lighting								●	●	
Ausstattung · Features										
_ 1 Steckdose · 1 Socket	○	○	○	○	○					●
_ 2 Steckdosen* · 2 Sockets*	○	○	○	○	○	●	●	●*	●*	
Steckdose außen · Socket outside								●	●	
_ Unterfach · Lower compartment					●					
Oberfläche · Surface										
_ aluminium	●	●	●	●	●	●	●	●	●	●
_ schwarz · black	●	●	●	●	●					
Seitenwand · Side wall										
_ Aluminium								●	●	●
_ Spiegel · mirror	●	●	●	●	●	●	●			
_ glas-schwarz · glass-black	●	●	●	●	●					
Rückwand · Back panel										
_ grau · grey (MDF)								●	●	●
_ verspiegelt · mirrored	●	●	●	●	●	●	●			
_ glas-weiß · glass-white	●	●	●	●	●					
Glasablagen · Shelves										
_ stufenlos einstellbar	●	●	●	●	●	●	●	●	●	●

- Breite · width < 1.000 mm
- Breite · width > 1.000 mm

- abhängig von der Oberfläche / depending on the surface
- * 1 Steckdose innen und 1 Steckdose von außen bedienbar

EMCO LICHTSPIEGELSCHRÄNKE

EMCO ILLUMINATED MIRROR CABINETS

- Vielfältige Breiten von 600 bis 2.000 mm als Aufputz-, Unterputz- und Halbeinbau-Varianten (LOFT)
- Alle Unterputz-Spiegelschränke lassen sich dank des innovativen Einbaurahmens problemlos montieren
- Energieeffiziente und langlebige LED-Beleuchtung bei allen EMCO Produkten und Lichtspiegelschränken
- Die Lichtstärke und die Lichtfarbe lässt sich über drei kapazitive Touch-Symbole stufenlos oder in vorprogrammierten Stufen einstellen (außer MEE).
- Hochwertige Markenscharniere mit Soft-close-Funktion und 125° Öffnungswinkel
- Durch einen Fachmann austauschbare LED-Beleuchtung
- Alle Lichtspiegelschränke basieren auf einer hochwertigen und stabilen Aluminiumkonstruktion
- Die Seitenwände sind entweder aus eloxiertem Aluminium (MEE, PURE2_FLAT2) oder mit einer Spiegel-
fläche bzw. schwarz eingefärbtem Glas (PRIME, PRIME 2, PRIME 3, LOFT, LOFT UNTERFACH) belegt.
- Alle Lichtspiegelschränke verfügen über hochwertige Doppelspiegeltüren
- Für alle Modelle ohne Türgriffe stehen optional Nachrüst-Sets bereit
- Von außen nutzbare Steckdosen (PURE2_FLAT2) und innovativer Kabeldurchlass für die Nutzung
elektrischer Geräte auch bei geschlossenen Spiegeltüren (LOFT, LOFT UNTERFACH)
- Vollflächig verglaste oder verspiegelte Rückwand innen mit einem - dezent in das hintere
Korpusprofil integrierten - Trägersystem zur stufenlosen Einstellung der Glasböden aus klarem
Kristallglas
- Die Lichtspiegelschränke sind GS-geprüft (PRIME, PRIME 2, PRIME 3, LOFT, LOFT UNTERFACH,
PURE2_FLAT2)
- Alle emco LED-Lichtspiegelschränke sind Made in Germany

-
- Wide range of widths from 600 to 2,000 mm as wall-mounted, built-in and semi-recessed variants (LOFT)
 - The flush-mounted versions are easy to install thanks to the innovative installation frame.
 - Energy-efficient LED lighting for all EMCO products and illuminated mirror cabinets
 - Light intensity and light colour can be adjusted continuously or in pre-programmed stages via three
capacitive touch panels adjustable (except MEE).
 - High-quality branded hinges with soft-close function and 125° opening angle
 - LED lighting can be replaced by a specialist
 - All illuminated mirror cabinets are based on a high-quality, stable aluminium construction
 - The side panels are either made of anodised aluminium (MEE, PURE2_FLAT2) or with a mirror surface or
black mirror surface or black coloured glass (PRIME, PRIME 2, PRIME 3, LOFT, LOFT UNTERFACH)
 - All illuminated mirror cabinets have high-quality double mirror doors
 - Optional retrofit sets are available for all models without door handles
 - Sockets that can be used from the outside (PURE2_FLAT2) and innovative cable aperture for the use of
electrical appliances even when the mirrored doors are closed (LOFT, LOFT UNTERFACH)
 - Fully glazed or mirrored rear wall on the inside with a support panel discreetly integrated into the rear
carcase profile - support system for infinitely variable adjustment of the glass shelves made of clear
crystal glass
 - The illuminated mirror cabinets are GS-tested (PRIME, PRIME 2, PRIME 3, LOFT, LOFT UNTERFACH,
PURE2_FLAT2)
 - All emco LED illuminated mirror cabinets are Made in Germany

emco Bad GmbH
Postfach 1860
D - 49803 Lingen (Ems)
bad@emco.de

www.emco.de

Ein Unternehmen der

