

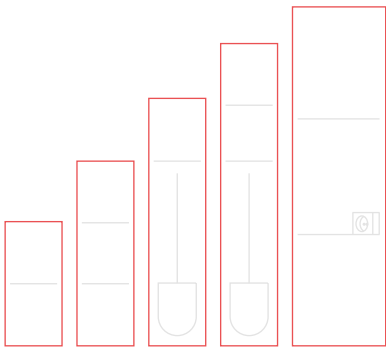
spot light

UNTERPUTZ MODULE
BUILT-IN MODULES

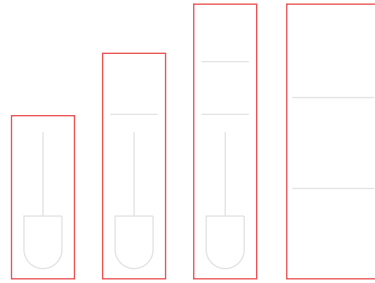
D—E

interior essentials.

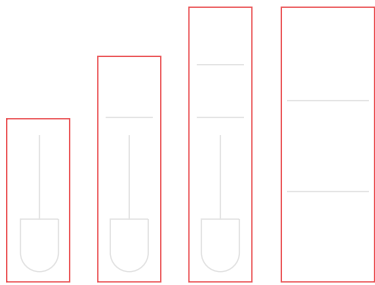
EMCO



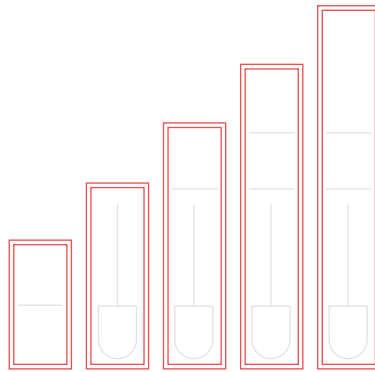
ASIS PLUS



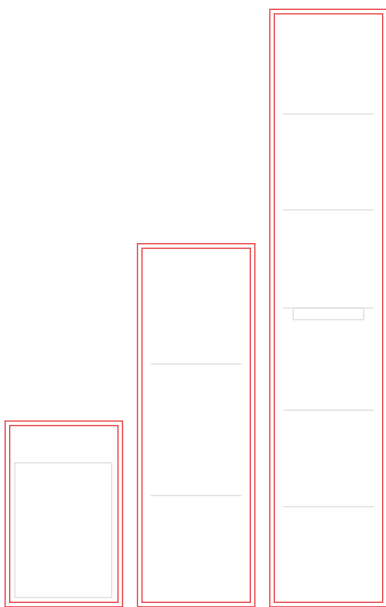
ASIS PURE | WOOD



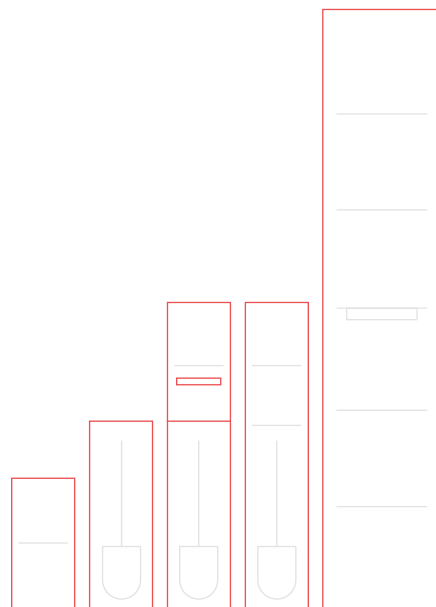
ASIS PURE | GLAS



ASIS 150



ASIS 300



ASIS 2.0

MO



Unterputz-Module Built-in modules

04

ASIS PLUS

10

ASIS 2.0

12

ASIS PURE | GLAS

16

ASIS PURE

18

ASIS 150

20

ASIS 300

22

ÜBERSICHT
OVERVIEW



ASIS

Mit den innovativen Modulen ASIS 150, 300, 2.0, plus sowie den neuen PURE-Modulen mit Holz- oder Glasfronten können Sie Ihr Bad auf vielfältige Art funktional ausstatten. Dazu stehen Ihnen die Module in verschiedenen Größen und Ausstattungsvarianten zur Auswahl bereit. Entscheiden Sie selbst.

With the innovative modules ASIS 150, 300, 2.0, plus and the new PURE-modules with wood- or glass doors, you can fill your bathroom with functional and versatile features. You can choose between modules in a range of sizes and with a variety of equipment. It's up to you.

In der Unterputzvariante lassen sich die Module nahezu bündig in die Wand integrieren. So schaffen Sie sich echten Raumgewinn. Dank Push-to-open-Mechanismus steht Ihnen die jeweils benötigte Funktion auf Fingerdruck zur Verfügung und bleibt ansonsten dezent hinter den Fronten verborgen. Auch geöffnet glänzen sie: mit aufgeräumter Struktur und verschiedenen Funktionen.

With the flush-mounted options, the modules can be fitted so that they sit almost flush with the wall, making them a true space-saver. Thanks to the push-to-open mechanism, the function you need is just a fingertip away yet still hidden behind the chic glass fronts when you don't need it. When opened, the units also shine with a stripped back structure and variety of functions.





ASIS PLUS

Individuell gestalteter Stauraum: Mit der cleveren Ergänzung des ASIS-Sortiments können Sie die Türen aller Module mit Fliesen, Holz, Corian und anderen wirkungsvollen Wandmaterialien ausstatten.

Personalised storage space: With the clever additions to the asis range, you can fit the doors of all modules with tiles, wood, Corian and other striking wall materials.

Asis plus lässt Sie selbst auswählen, ob Sie die Modultüren verfliesen oder mit Holz verfeinern möchten. So fügen sich die Module entweder fast unsichtbar in die Wand ein – oder werden bewusst kontrastreich betont. Alle Module kommen ohne Einbaurahmen aus. Sie werden direkt mit der Vorwand, dem Metallständerwerk oder Mauerwerk verbunden.

With asis plus, you can choose whether you want to tile the module doors or use wood for a refined touch. The modules can blend into the wall so they are almost invisible, or stand out thanks to bold contrasts. None of the modules require an installation frame. They are connected directly to the pre-wall, metal stud frame or masonry.



MO_

Vielfalt für einmalige Ergebnisse.

Providing diversity for unique results.



Schrankmodul

Unterputzmodell, Tür befliesbar (Fliese + Kleber, max: 12 mm), mit einer Glasablage, einer Metallablage, Steckdose, Türkontaktschalter und LED-Beleuchtung, Türanschlag links/rechts wechselbar

Cabinet module

built-in model, tileable door (tile + adhesive, max: 12 mm), with 1 shelf of glass, 1 shelf of metal, socket, door-contact-switch and LED light unit, Door hinge left-/right-changeable

↕ 900 mm ↔ 250 mm

9756 110 08



WC-Modul

Unterputzmodell, Tür befliesbar (Fliese + Kleber, max: 12 mm), mit 2 Fächern für WC-Papier, Reserverolle oder Feuchtpapierbox

Module for WC built-in model, tileable door (tile + adhesive, max: 12 mm), with 2 boxes for toilet paper, spare toilet paper or moisture box

↕ 332 mm ↔ 154 mm ↘ 150 mm



Türanschlag links:
door hinge left:

9756 110 02



Türanschlag rechts:
door hinge right:

9756 110 03



WC-Modul

Unterputzmodell, Tür befliesbar (Fliese + Kleber, max: 12 mm), mit 3 Fächern für WC-Papier, Reserverolle oder Feuchtpapierbox

Module for WC built-in model, tileable door (tile + adhesive, max: 12 mm), with 3 boxes for toilet paper, spare toilet paper or moisture box

↕ 492 mm ↔ 154 mm ↘ 150 mm



Türanschlag links:
door hinge left:

9756 110 04



Türanschlag rechts:
door hinge right:

9756 110 05



WC-Modul

Unterputzmodell, Tür befliesbar (Fliese + Kleber, max: 12 mm), mit Fach für WC-Papier und Toilettenbürstengarnitur

Module for WC built-in model, tileable door (tile + adhesive, max: 12 mm), with box for toilet paper and integrated toilet brush set

↕ 658 mm ↔ 154 mm ↘ 150 mm



Türanschlag links:
door hinge left:

9756 110 06



Türanschlag rechts:
door hinge right:

9756 110 07

Papierführung seitlich
Paper dispensed at the side

Papierführung von oben
Paper dispensed at the top

9756 110 12

9756 110 13

Für ASIS PLUS Module ist kein Einbaurahmen erforderlich.
For ASIS PLUS Modules is no mounting frame required.



Toilettenbürstengarnitur-Modul

Unterputzmodell, Tür befliesbar (Fliese + Kleber, max: 12 mm), 1 Tür.
Türanschlag links/rechts wechselbar

Module for toilet brush set

built-in model, tileable door (tile + adhesive, max: 12 mm), 1 door,
door hinge left/right changeable

↕ 492 mm ↔ 154 mm ↗ 150 mm

9756 110 09



WC-Modul

Unterputzmodell, Tür befliesbar (Fliese + Kleber, max: 12 mm), mit Fächern für Reserverolle, WC-Papier, Toilettenbürstengarnitur

Module for WC

built-in model, tileable door (tile + adhesive, max: 12 mm), with boxes for spare paper holder, toilet paper and toilet brush set

↕ 803 mm ↔ 154 mm ↗ 150 mm



Türanschlag links:
door hinge left:



Türanschlag rechts:
door hinge right:

Papierführung seitlich
Paper dispensed at the side

9756 110 00

9756 110 01

Papierführung von oben
Paper dispensed at the top

9756 110 10

9756 110 11



ASIS 2.0



Alle ASIS 2.0 Module kommen ohne umlaufenden Rahmen aus und schaffen auf schönste Weise Platz für Raum. Dank des Push-to-open-Mechanismus sitzt die Glasfläche platzsparend nah an der Wand. So garantiert das edle Design eine nahezu bündige Montage in der Wand.

All ASIS 2.0 modules come without a surrounding frame and create space in the most beautiful way. Thanks to the push-to-open mechanism, the glass surface sits close to the wall to save space. The elegant design guarantees almost flush installation in the wall.



**Schrank-Modul**

Unterputzmodell, 1 Tür, 4 Glasablagen, LED-Beleuchtung, Türanschlag wechselbar, Tür beidseitig verspiegelt

Cabinet Module

built-in module, 1 door, 4 glass shelves, LED-illumination, door hinge changeable, double mirror doors

↕ 1.586 mm ↔ 316 mm ↗ 158 mm

○ 9722 099 13

**Schrank-Modul**

Unterputzmodell, 1 Tür, 4 Glasablagen, LED-Beleuchtung, Türanschlag wechselbar, Glastür innen verspiegelt

Cabinet Module

built-in module, 1 door, 4 glass shelves, LED-illumination, door hinge changeable, glass-door mirrored inside

↕ 1.586 mm ↔ 316 mm ↗ 158 mm

○ 9722 274 13

● 9722 275 13

MO_

**WC-Modul**

Unterputzmodell, 2 Türen, 2 Fächer für WC-Papier, Toilettenbürstengarnitur

WC module

built-in module, 2 doors, 2 boxes for toilet paper, Toilet brush set

↕ 811 mm ↔ 170 mm ↗ 156 mm



Türanschlag links:
door hinge left:
○ 9754 274 51
● 9754 275 51



Türanschlag rechts:
door hinge right:
○ 9754 274* 50
● 9754 275* 50

**WC-Modul**

Unterputzmodell, Reserve-/ Feuchtpapier-box, Papierhalter, Toilettenbürstengarnitur

WC module

built-in module, boxes for spare paper holder, WC-paper, toilet brush set

↕ 811 mm ↔ 170 mm ↗ 156 mm



Türanschlag links:
door hinge left:
○ 9754 274 53
● 9754 275 53



Türanschlag rechts:
door hinge right:
○ 9754 274 52
● 9754 275 52

**Toilettenbürstengarnitur-Modul**

Unterputzmodell, 1 Tür, Türanschlag wechselbar

Toilet brush set module

built-in module, 1 door, door hinge changeable

↕ 497 mm ↔ 170 mm ↗ 156 mm

○ 9734 274 31

● 9734 275 31

**WC-Papier-Modul**

Unterputzmodell, 1 Tür, 2 Fächer für WC-Papier

Toilet-paper module

built-in module, 1 door, 2 boxes for toilet paper

↕ 346 mm ↔ 170 mm ↗ 156 mm



Türanschlag links:
door hinge left:
○ 9724 274 22
● 9724 275 22



Türanschlag rechts:
door hinge right:
○ 9724 274 21
● 9724 275 21

- Optiwhite
optiwhite
- Schwarz
black
- ◌ Verspiegelt
mirror door

Einbaurahmen bitte immer separat bestellen.
Please order installation frame separately.

ASIS PURE | GLAS

ASIS PURE - jetzt neu mit matten und glänzenden Glasfronten. In schwarz und optiwhite. Als klassisches WC-Modul oder als geräumiges Schrankmodul. Mit den neuen Modulen schaffen Sie mehr Stauraum und mehr Platz im Bad.

ASIS PURE - now with matt and glossy glass fronts. In black and optiwhite finish. Available as a classic WC-module or spacious cabinet module. With these new modules you can create more storage and more space in the bathroom.





MO_



Konzentration auf das Wesentliche.
Bei Asis Pure finden Sie die Kombination aus einfacher Formensprache und durchdachter Funktionalität. Die Schlichtheit des Äußeren führen wir bei der technischen Umsetzung im Inneren fort. Nutzen Sie mit Asis Pure den Raum in Ihrem Bad perfekt aus.

Concentrating on the essentials.
 With Asis Pure you will find the combination of plain design and well thought-out functionality. We take the simplicity of the exterior to the technical implementation on the inside. Make optimal use of the space in your bathroom with Asis Pure.

Asis Pure | Glas wird nahezu bündig in die Wand eingebaut und überzeugt mit vier hochwertigen Glasoberflächen die unempfindlich gegen Fingerabdrücke sind. Alle Module kommen ohne Einbaurahmen aus. Sie werden direkt mit der Vorwand, dem Metallständer- oder Mauerwerk verbunden.

Asis Pure | Glas is installed almost flush with the wall and impresses with four high-quality glass surfaces that are insensitive to fingerprints. All modules do not require an installation frame. They are connected directly to the pre-wall, metal stud or brickwork.



Produktübersicht ASIS PURE mit Glasfront
 Product overview ASIS PURE with glass front



Toilettenbürstengarnitur-Modul
 Unterputzmodell mit Toilettenbürstengarnitur.
Module for toilet brush set
 built-in model, with integrated toilet brush set.

↓ 435 mm
 ↔ 170 mm
 ↘ 150 mm



Türanschlag links:
 door hinge left:

9755 XXX* 04



Türanschlag rechts:
 door hinge right:

9755 XXX* 05

WC-Modul 600 mm
 Unterputzmodell mit Fach für WC-Papier und integrierter Toilettenbürstengarnitur.
Module for WC
 built-in model, with box for toilet paper and integrated toilet brush set.

↓ 600 mm
 ↔ 170 mm
 ↘ 150 mm



Türanschlag links:
 door hinge left:

9755 XXX* 02



Türanschlag rechts:
 door hinge right:

9755 XXX* 03

WC-Modul 730 mm
 Unterputzmodell mit Fächern für WC-Papier, Reserverolle und Toilettenbürstengarnitur.
Module for WC
 built-in model with boxes for toilet paper, spare paper and integrated toilet brush set.

↓ 730 mm
 ↔ 154 mm
 ↘ 150 mm



Türanschlag links:
 door hinge left:

9755 XXX* 00



Türanschlag rechts:
 door hinge right:

9755 XXX* 01



WC-Modul 600 mm
 Unterputzmodell mit Fach für WC-Papier und integrierter Toilettenbürstengarnitur.
Module for WC
 built-in model, with box for toilet paper and integrated toilet brush set.

↓ 600 mm
 ↔ 170 mm
 ↘ 150 mm



Türanschlag links:
 door hinge left:

9755 XXX* 08



Türanschlag rechts:
 door hinge right:

9755 XXX* 09

WC-Modul 730 mm
 Unterputzmodell mit Fächern für WC-Papier, Reserverolle und Toilettenbürstengarnitur.
Module for WC
 built-in model with boxes for toilet paper, spare paper and integrated toilet brush set.

↓ 730 mm
 ↔ 154 mm
 ↘ 150 mm



Türanschlag links:
 door hinge left:

9755 XXX* 10



Türanschlag rechts:
 door hinge right:

9755 XXX* 11

Schrankmodul 730 mm
 Unterputzmodell mit zwei Einlegeböden aus Kristallglas.
Cabinet module
 built-in model, with two crystal clear shelves.

↓ 730 mm
 ↔ 250 mm
 ↘ 150 mm



Türanschlag links:
 door hinge left:

9755 XXX* 06



Türanschlag rechts:
 door hinge right:

9755 XXX* 07

* **Oberflächen:** ○ weiss-hochglanz (274) ● schwarz-hochglanz (275) ○ weiss-matt (284) ● schwarz-matt (285)
 * **Surfaces:** ○ high gloss white (274) ● high gloss black (275) ○ matt white (284) ● matt black (285)

ASIS PURE



Konzentration auf das Wesentliche. Bei asis pure finden Sie die Kombination aus einfacher Formensprache und durchdachter Funktionalität. Die Schlichtheit des Äußeren führen wir bei der technischen Umsetzung im Inneren fort. Nutzen Sie mit asis pure den Raum in Ihrem Bad perfekt aus.

Concentrating on the essentials. With Asis you will find the combination of plain design and well thought-out functionality. We take the simplicity of the exterior to the technical implementation on the inside. Make optimal use of the space in your bathroom with Asis Pure.



WC-Modul

Unterputzmodell mit Fach für WC-Papier und integrierter Toilettenbürstengarnitur

Module for WC

built-in model with box for WC-paper and integrated toilet brush set

↑ 600 mm ↔ 170 mm ↘ 150 mm



Türanschlag links:
door hinge left:

- 9755 513 02
- 9755 514 02
- 9755 515 02



Türanschlag rechts:
door hinge right:

- 9755 513 03
- 9755 514 03
- 9755 515 03



WC-Modul

Unterputzmodell mit Fächern für WC-Papier und integrierter Toilettenbürstengarnitur

Module for WC

built-in model with boxes for WC-paper and integrated toilet brush set

↑ 600 mm ↔ 170 mm ↘ 150 mm



Türanschlag links:
door hinge left:

- 9755 513 08
- 9755 514 08
- 9755 515 08



Türanschlag rechts:
door hinge right:

- 9755 513 09
- 9755 514 09
- 9755 515 09



WC-Modul

Unterputzmodell mit Fächern für Reserverolle WC-Papier und Toilettenbürstengarnitur

Module for WC

built-in model with boxes for WC-paper, spare paper and integrated toilet brush set

↑ 730 mm ↔ 170 mm ↘ 150 mm



Türanschlag links:
door hinge left:

- 9755 513 00
- 9755 514 00
- 9755 515 00



Türanschlag rechts:
door hinge right:

- 9755 513 01
- 9755 514 01
- 9755 515 01

Produktübersicht ASIS PURE mit MDF-Lackfront

Product overview ASIS PURE with MDF lacquer surface



WC-Modul

Unterputzmodell mit Fächern für Reserverolle WC-Papier und Toilettenbürstengarnitur

Module for WC

built-in model with boxes for WC-paper, spare paper and integrated toilet brush set

↑ 730 mm ↔ 170 mm ↘ 150 mm



Türanschlag links:
door hinge left:

- 9755 513 10
- 9755 514 10
- 9755 515 10



Türanschlag rechts:
door hinge right:

- 9755 513 11
- 9755 514 11
- 9755 515 11



Schrank-Modul

Unterputzmodell, zwei Einlegeböden aus klarem Kristallglas

Cabinet module

built-in model, with two crystal clear glass shelves

↑ 730 mm ↔ 250 mm ↘ 150 mm



Türanschlag links:
door hinge left:

- 9755 513 06
- 9755 514 06
- 9755 515 06



Türanschlag rechts:
door hinge right:

- 9755 513 07
- 9755 514 07
- 9755 515 07



Toilettenbürstengarnitur-Modul

Unterputzmodell mit integrierter Toilettenbürstengarnitur

Module for toilet brush set

built-in model with integrated toilet brush set

↑ 435 mm ↔ 170 mm ↘ 150 mm



Türanschlag links:
door hinge left:

- 9755 513 04
- 9755 514 04
- 9755 515 04



Türanschlag rechts:
door hinge right:

- 9755 513 05
- 9755 514 05
- 9755 515 05

- Alpin-weiß
Alpin-white
- Schwarz-matt
Mat-black
- Diamantgrau
Diamond grey

Antibakterielle, leicht zu reinigende Anti-Fingerprint-Oberfläche aus lackiertem Holzwerkstoff.

Anti-bacterial, easy-to-clean, fingerprint-free surfaces made from lacquered wood-based laminate surface

Für ASIS PURE Module ist kein Einbaurahmen erforderlich.

For ASIS PURE Modules is no installation frame required.



ASIS 150



**Wie es euch gefällt:
Die ASIS 150 Module laden ein
zum vielfältigen Kombinieren
Ihrer Badeinrichtung.**

As you like it:
The ASIS 150 modules will inspire
versatile combinations of your
bathroom fittings.

**ASIS 150 Module gibt es in den Kombinationen:
Aluminium- oder Chromrahmen und Glastüren in
schwarz oder optiwhite. Oder ganz puristisch
komplett in Aluminium.**

ASIS 150 modules are available in the following
combinations: aluminium or chrome frames and
glass doors in black or optiwhite. Or completely
puristic in aluminium.



**WC-Modul**

Unterputzmodell, eloxiertes Aluminium, Reserverollenfach, WC-Papierfach, Bürstengarnitur

Toilet module

built-in model, anodised aluminium, box for spare paper, WC paper, toilet brush set

↕ 809 mm ↔ 168 mm



Türanschlag links
door hinge left
● 9783 050 50



Türanschlag rechts
door hinge right
● 9783 050 52

**WC-Modul**

Unterputzmodell, eloxiertes Aluminium, Reserverollenfach, WC-Papierfach, Bürstengarnitur Türanschlag wechselbar

Toilet module

built-in model, boxes for spare paper holder, WC-paper, toilet brush set, door hinge changeable

↕ 809 mm ↔ 168 mm

- ○ 9750 274 50
- ● 9750 275 50
- ○ 9750 278 50
- ● 9750 279 50

**WC-Papier-Modul**

Unterputzmodell, Reserverolle/ Feuchtpapierbox, Papierhalterbox

Module for toilet paper

built-in model, spare toilet rolls/ wet wipe box, WC paper

↕ 344 mm ↔ 168 mm

- ○ 9725 278 21
- ● 9725 279 21

**Toilettenbürstengarnitur-Modul**

Unterputzmodell, Türanschlag wechselbar

Module for toilet brush set

built-in model, door hinge changeable

↕ 495 mm ↔ 168 mm

- ○ 9730 278 31
- ● 9730 279 31

**WC-Modul**

Unterputzmodell, Papierhalter, Toilettenbürstengarnitur

Module for WC

built-in model, WC-paper, toilet brush set

↕ 654 mm ↔ 168 mm

- ○ 9740 278 40
- ● 9740 279 40

**Gäste-WC-Modul**

Unterputzmodell, Müllbeutelhalter*, Papierhalter, Toilettenbürstengarnitur

Module for Guest-WC

built-in model, waste box*, paper holder, toilet brush set

↕ 964 mm ↔ 168 mm

- ○ 9760 274 70 / 9760 274 64*
- ● 9760 275 70 / 9760 275 64*
- ○ 9760 278 70
- ● 9760 279 70

* Fach mit Einlageboden statt Müllbeutelhalter
Box for accessories instead of waste box

- Aluminium aluminium
- Chrom chrome
- Schwarz black
- Optiwhite optiwhite

ASIS 300



Schrank-Modul mit beidseitig verspiegelter Tür
Unterputzmodell, Stauraumfach mit 4 Glasablagen, Türkontaktschalter und LED-Beleuchtung

Cabinet module with mirrored-door built-in model, Cabinet module, storage box with 4 shelves of crystal clear, door-contactswitch and LED light unit

↑ 1.564 mm ↔ 314 mm

- 9720 099 13
- 9720 280 13



Schrank-Modul mit innen verspiegelter Glastür
Unterputzmodell, Stauraumfach mit 4 Glasablagen, Türkontaktschalter und LED-Beleuchtung

Cabinet module with mirrored glass door inside built-in model, cabinet module, large storage box with 4 shelves of crystal clear, door-contactswitch and LED light unit

↑ 1.584 mm ↔ 314 mm

- 9720 274 13
- 9720 275 13
- 9720 278 13
- 9720 279 13



Schrank-Modul
Unterputzmodell mit Glastür und 2 Aluminiumablagen

Cabinet module built-in model with glass-door and 2 aluminium shelves

↑ 964 mm ↔ 314 mm

- 9770 274 63
- 9770 275 63
- 9770 278 63
- 9770 279 63



Abfallsammler
Unterputzmodell

Refuse bin module built-in-version

↑ 495 mm ↔ 314 mm

- 9732 274 30
- 9732 275 30
- 9732 278 30
- 9732 279 30



- Verspiegelt mirror door
- Aluminium aluminium
- Chrom chrome
- Schwarz black
- Optiwhite optiwhite

Einbaurahmen bitte immer separat bestellen.
Please order installation frame separately.



ÜBERSICHT OVERVIEW

ASIS 150
ASIS 300
ASIS 2.0
ASIS PLUS
ASIS PURE | GLAS
ASIS PURE

Fronten Surface

| | | ASIS 150 | ASIS 300 | ASIS 2.0 | ASIS PLUS | ASIS PURE GLAS | ASIS PURE |
|---------------------------|---------------------|----------|----------|----------|-----------|------------------|-----------|
| _ 110 - individuell | individual | | | | ● | | |
| _ 274 - optiwhite | optiwhite | | | ● | | | |
| _ 275 - schwarz | black | | | ● | | | |
| _ 278 - chrom/optiwhite | chrome/optiwhite | ● | ● | | | | |
| _ 279 - chrom/schwarz | chrome/black | ● | ● | | | | |
| _ 274 - alu/optiwhite | aluminium/optiwhite | ● | ● | | | | |
| _ 275 - alu/schwarz | aluminium/black | ● | ● | | | | |
| _ 099 - alu/spiegel | aluminium/mirror | | ● | | | | |
| _ 280 - chrom/spiegel | chrome/mirror | | ● | | | | |
| _ 050 - aluminium | aluminium | ● | | | | | |
| _ 513 - alpin-weiß, matt | alpin-white, matt | | | | | | ● |
| _ 514 - schwarz-matt | black, matt | | | | | | ● |
| _ 515 - diamantgrau-matt | diamond grey, matt | | | | | | ● |
| _ 274 - weiß-hochglanz | high-gloss white | | | | ● | | |
| _ 275 - schwarz-hochglanz | high-gloss black | | | | ● | | |
| _ 284 - weiß-matt | matt white | | | | ● | | |
| _ 285 - schwarz-matt | matt black | | | | ● | | |

Ausführungen Versions

| | | ASIS 150 | ASIS 300 | ASIS 2.0 | ASIS PLUS | ASIS PURE GLAS | ASIS PURE |
|--------------------------|------------------------|----------|----------|----------|-----------|------------------|-----------|
| _ WC-Papier-Modul | WC-paper module | ● | ● | ● | ● | | |
| _ Toilettenbürsten-Modul | Brush-set module | ● | | ● | ● | ● | ● |
| _ WC-Modul | Module for WC | ● | | ● | ● | ● | ● |
| _ Gäste-WC-Modul | Module for guest-WC | ● | | | | | |
| _ Schrankmodul | Cabinet module | | ● | ● | ● | ● | ● |
| _ Abfallsammler-Modul | Refuse bin module | | ● | | | | |
| _ mit Einbaurahmen | with built-in frame | ● | ● | ● | | | |
| _ ohne Einbaurahmen | without built-in frame | | | | ● | ● | ● |

Maße Dimensions

| | | ASIS 150 | ASIS 300 | ASIS 2.0 | ASIS PLUS | ASIS PURE GLAS | ASIS PURE |
|----------------|------------|----------|----------|----------|-----------|------------------|-----------|
| _ Breiten (mm) | Width (mm) | 168 | 314 | 170 | 154 | 170 | 170 |
| | | | | 316 | 250 | 250 | 250 |
| _ Höhen (mm) | High (mm) | 344 | 495 | 346 | 332 | 435 | 435 |
| | | 495 | 964 | 497 | 492 | 600 | 600 |
| | | 654 | 1584 | 811 | 658 | 730 | 730 |
| | | 809 | | 1586 | 803 | | |
| | | 964 | | | 900 | | |
| _ Tiefe (mm) | Depth (mm) | 153 | 153 | 158 | 150 | 162 | 162 |

EMCO UNTERPUTZ-MODULE

EMCO BUILT-IN MODULES

- Fünf unterschiedliche Produktvarianten mit verschiedenen Fronten und Ausführungen
- Innovativer Einbaurahmen bei drei Modellreihen für eine problemlose und schnelle Montage
Außerdem dient der Einbaurahmen in der Bau- oder Renovierungsphase als Platzhalter.
- Bei ASIS PURE werden die Module über zwei justierbare Halterungen in der Vorwand, im Metallständerwerk oder im Mauerwerk befestigt. ASIS PLUS wird über vier Winkelprofile direkt befestigt.
- Wir verwenden ausschließlich hochwertige Markenscharniere für Türen und Klappen.
- Alle Module (bis auf PURE) basieren auf einer hochwertigen und stabilen Aluminiumkonstruktion.
Die Korpen der PURE-Module werden aus stabilen und langlebigen Edelstahlblechen hergestellt
- Die Fronten bestehen aus Spiegel- oder Doppelglasscheiben. Bei den ASIS PURE Modulen aus antibakteriellen MDF-Lackfronten mit einer Anti-Fingerprintbeschichtung.
- Alle ASIS-Module sind Made in Germany

- Five different product variants with different fronts and designs
- Innovative installation frame for three model ranges for quick and easy installation
The installation frame also serves as a placeholder during the construction or renovation phase.
- With ASIS PURE, the modules are installed in the pre-wall, metal stud frame or masonry using two adjustable brackets. ASIS PLUS is fixed directly using four angle profiles.
- We only use high-quality brand hinges for doors and flaps.
- All modules (except PURE) are based on a high-quality, stable aluminium construction.
The bodies of the PURE modules are made of stable and durable stainless steel sheets
- The fronts consist of mirror or double glass panes. With the ASIS PURE modules are made of antibacterial MDF lacquered fronts with an anti-fingerprint coating.
- All ASIS modules are Made in Germany

MO_

emco Bad GmbH
Postfach 1860
D - 49803 Lingen (Ems)
bad@emco.de

www.emco.de

Ein Unternehmen der

