

# bath

## Workbook

D—E

interior essentials.

**EMCO**



# WA\_

**Waschtische**  
Wash stand

---

14  
**EVO**

# BA\_

**Badmöbel**  
Bathroom furniture

---

20  
**EVO**

# MI\_

**Spiegelschränke  
und Spiegel**  
Mirror cabinets  
and mirrors

---

26  
**EMCO LIGHT  
SYSTEM**

30  
**PRESTIGE2**

34  
**EVO**

38  
**PRIME**

42  
**PRIME2**

46  
**MEE**

50  
**PURE2\_FLAT2**

56  
**PURE\_FLAT**

60  
**LICHTSPIEGEL**

68  
**KOSMETIK-  
SPIEGEL**

# MO\_

**Module**  
Modules

---

84  
**ASIS**

86  
**ASIS 150**

88  
**ASIS 300**

90  
**ASIS 2.0**

92  
**ASIS PURE**

94  
**ASIS PLUS**

# AC\_

**Accessoires**  
Accessories

---

100  
**LOFT**

108  
**TREND**

112  
**ART**

116  
**LIAISON**

122  
**SYSTEM2**

142  
**POLO**

146  
**RONDO2**

150  
**EMCO GLUE  
SYSTEM**

154  
**CUE**

158  
**ROUND**

162  
**FLOW**

166  
**AURA**





emco ist Licht.  
emco means light.

**Wo Licht ist, ist  
Leben. Es gibt uns  
Energie. Es spricht  
unsere Sinne an.  
Und lässt so Neues  
entstehen.**

Where there's light, there's life. It gives us energy. It appeals to our senses. This way something new is created.

# li-cht

**Wie wäre es, Lichtintensität und -farbe genau auf Sie abstimmen zu können? So wie beim Sensor der emco Lichtprodukte.**

What about adjusting light in its colour and luminosity to precisely match your mood? As with the sensor of the emco lighting products.



emco ist Form.  
emco means form.

Wirken eckige Kanten  
angenehmer als runde?  
Fügen sich feinere Linien  
besser ein als charakter-  
starke Konturen?

Do square edges seem more appealing  
than round ones? Could fine lines  
blend in better than characterful  
contours?

fo—rm

Die beste Funktion ist nichts ohne  
Form. Bei emco finden Sie varian-  
tenreiches Design - und ganz viel  
Gestaltungsfreiheit.

The best function means nothing  
without form. With emco you'll find  
multi-variant design - alongside a lot  
of freedom to create.



emco ist Raum.  
emco means space.

# raum

Liegt es nur an räumlichen Faktoren, wie man einen Raum erlebt? Wie verhält es sich mit Farben, Form und Oberflächen?

Is it only about spatial factors when you experience a room? How about colours, form and surface?

Entdecken Sie mit emco klar gestaltete Einrichtung, die Ihnen auf clevere Art schönsten Freiraum schafft - in Ausstattung wie in Funktionalität.

Discover a clear design in furnishing, which lets you create free space in a clever way - through features and functionality alike.



emco ist Detail.  
emco means detail.



**Bei der Ausstattung eines Raumes ist jedes Detail von Bedeutung. Aber machen Details den Unterschied aus? Was bedeutet für Sie vollendete Raumeinrichtung?**

When furnishing a room, every detail counts. But do details make a difference? What does complete spatial organisation mean to you?

# detail

**Werden Sie detailverliebt mit emco. Entdecken Sie besondere Materialien, hohe Verarbeitungsgüte und immer präzise Gestaltung.**

Fall in love with details - together with emco. Discover extraordinary materials, a high standard in manufacturing and a throughout precise design.



# WVA



## **Waschtische** Wash stands

---

14

**EVO**



# EVO WASCHTISCHE

**Puristisch. Elegant. Fließend. Mit einer Auswahl an verschiedenen Größen, die keine Wünsche übrig lässt: Unser Waschtischprogramm haben wir komplett neu gestaltet - und mit eigenen Armaturen versehen.**

Puristic Elegant Fluid. With a selection of various sizes that leaves nothing to be desired: We have completely redesigned our range of washstands - and provided them with our own fittings.

**Bei den Armaturen haben Sie die Wahl zwischen 2- oder 3-Loch-Ausführung. Die Unterschränke sind farblich abgestimmt auf die emco ASIS-Module und verbinden Holz und Glas zu einer eleganten Einheit. Die edel geformten Mineralgussbecken sind ohne Überlauf gestaltet und haben einen runden Ablauf, der perfekt zur neuen Beckenform passt.**

You can choose between 2- or 3-hole fittings. The base units are colour-coordinated with the emco ASIS modules, combining wood and glass to form an elegant unit. The elegantly shaped mineral cast basins are designed without an overflow and have a round drain that perfectly matches the shape of the new basin.







**Waschtisch** Mineralguss, ohne Überlauf für Waschtischunterschranke.  
**Vanity unit** mineral cast, without overflow for washstands base units.

↔ 600 – 1.200 mm



Ohne Hahnloch:  
Without tap hole:

600 mm  
○ 9577 114 60

800 mm  
○ 9577 114 80

1.000 mm  
○ 9577 114 30

1.200 mm  
○ 9577 114 20



Mit Hahnloch:  
With tap hole:

600 mm  
○ 9577 114 61

800 mm  
○ 9577 114 81

1.000 mm  
○ 9577 114 31

1.200 mm  
○ 9577 114 21



Mit zwei Hahnlöchern:  
With two tap holes:

600 mm  
○ 9577 114 62

800 mm  
○ 9577 114 82

1.000 mm  
○ 9577 114 32

1.200 mm  
○ 9577 114 22



Mit drei Hahnlöchern:  
With three tap holes:

-

800 mm  
○ 9577 114 83

1.000 mm  
○ 9577 114 33

1.200 mm  
○ 9577 114 23

**Technische Eigenschaften**

Waschtische aus Mineralguss mit rundem Ablauf und passender Ablaufhaube aus Mineralguss. Wahlweise mit oder ohne Armaturenbohrung(en). Ohne Überlauf (nicht staubar). Alle Waschtische sind perfekt abgestimmt auf die passenden emco Waschtischunterschranke. Waschtischunterschranke mit hochwertiger Glasfront in Optiwhite oder Schwarz mit Metallgriff in Chrom. Die Glasfronten sind farblich abgestimmt auf die emco Asis-Module. Seitenteile aus MDF. Lackfronten in Hochglanz. 400-mm-Ausführung mit Tür (Türanschlag links oder rechts). 600- bis 1.200-mm-Ausführungen mit großem Auszug. Lieferung ohne Ordnungssystem. Ordnungssystem ist optional erhältlich. 2- oder 3-Loch-Waschtischarmatur mit Mengen- und Temperatursteuerung über Dreh-Kipp-Hebel auf der Waschtischplatte. Geberit Clou-geeignet - nur in Verbindung mit 1-Loch-Waschtischarmaturen inklusive Zugstange in Verbindung mit dem Geberit Clou-System (261.535.00.1) und einem Raumsparisiphon (z. B. Viega 704292).

**Technical Features**

Cast mineral washstands with a round drain and matching cast mineral drain cap. With or without hole(s) for fittings - optional. Without overflow (water drains freely). All washstands are designed to perfectly match the appropriate emco base units. Washstand base with high-quality glass front in optiwhite or black with chrome metal handles. The glass fronts are colour-coordinated with the emco ASIS modules. Side panels are made of MFD. High-gloss lacquered fronts. 400 mm versions with door (door hinge on left or right). 600 - 1,200 mm versions with large pull-out. Supplied without a organising system. Organising system is available as an option. Washstand with 2- or 3-hole fitting with volume and temperature control via rotary toggle lever on the washstand counter. Suitable to be used with the Geberit Ceramic Clou system but only in conjunction with washstands that have one hole basin mixers including lever actuation, with the Geberit Clou draining system (261.535.00.1) and a space saving odor seal (e.g.Viega 704292).



**Waschtisch-Unterschrank** Korpus aus MDF-Lackplatten, hochglanz, Tür mit Glasfront (ESG) und Griff in Chrom.

**Washstand base unit** made of lacquered MDF panels, high-gloss, door with glass front (ESG) and chrome handle.

600 mm  
○ 9583 274 23  
● 9583 275 23

800 mm  
○ 9583 274 22  
● 9583 275 22

1.000 mm  
○ 9583 274 20  
● 9583 275 20

1.200 mm  
○ 9583 274 21  
● 9583 275 21




**Ordnungssystem, hoch, für Waschtischunterschrank**  
**Storage system, high for washstand base unit**

600 mm  
● 9583 510 23

800 mm  
● 9583 510 20

1.000 mm  
● 9583 510 20

1.200 mm  
● 9583 510 20



- Chrom chrome
- Nussbaum walnut
- Schwarz black
- Optiwhite optiwhite

**Eine Formensprache, so klar wie das Wasser.**

Design expressed as clearly as water itself.



**2-Loch-Waschtischarmatur**  
**2-hole basin mixer**

600 mm  
● 9583 001 02

800 - 1.200 mm  
● 9583 001 00



**3-Loch-Waschtischarmatur**  
**3-hole basin mixer**

800 - 1.200 mm  
● 9583 001 01



**Waschtischunterschrank** Korpus aus MDF-Lackplatten, hochglanz, Tür mit Glasfront (ESG) und Griff in Chrom.

**Washstand base unit** made of lacquered MDF panels, high-gloss, door with glass front (ESG) and chrome handle.

↔ 400 mm



Türgriff links  
Door handle left

○ 9583 274 25  
● 9583 275 25



Türgriff rechts  
Door handle right

○ 9583 274 24  
● 9583 275 24



**2-Loch-Waschtischarmatur**  
**2-hole basin mixer**

400 mm  
● 9583 001 03



**Waschtisch** Mineralguss, ohne Überlauf für Waschtischunterschranke.  
**Vanity unit** mineral cast, without overflow for washstand base units.

↔ 400 mm



Ohne Hahnloch:  
Without tap hole:  
○ 9577 114 40



Mit Hahnloch:  
With tap hole:  
○ 9577 114 41



Mit zwei Hahnlöchern:  
With two tap holes:  
○ 9577 114 42

# B.A. —

## **Badmöbel** Bathroom furniture

---

20

**EVO**



# BADMÖBEL EVO

**Verspiegelt, hochglänzend, schwarz oder weiß, groß oder klein: evo vereint Schönheit und Funktionalität in einem Programm und schafft so Ordnung und Atmosphäre im Bad.**

Mirrored, high-gloss, black or white, large or small: evo combines beauty and functionality in one program, creating order and atmosphere in the bathroom.

**Dezente Glasablagen und eine sanfte, integrierte LED-Beleuchtung mit Türkontaktsensor: Ein Blick in das Innenleben von evo zeigt die detailverliebte Kompaktheit. Und während es geöffnet mit viel Raum begeistert, verwandelt es sich geschlossen dank großzügiger Spiegeltüren in einen praktischen Ganzkörperspiegel.**

Discreet glass shelves and soft, integrated LED lighting with door contact sensor: A look inside evo reveals its love of detail and its compactness. While it delights with plenty of space when open, it transforms into a practical full-body mirror when closed, thanks to the large mirror doors.





# Hoch. Halbhoch. Höchst flexibel.

High. Half-height.  
Highly flexible.



## Technische Eigenschaften

Korpus: 16-mm-MDF-Lackplatten in zwei Höhen: 750 und 1.500 mm. Wahlweise in Schwarz, hochglänzend, oder Weiß, hochglänzend. Wahlweise beidseitig verspiegelte Tür oder Verbundglastür in Schwarz oder Optiwhite. Mit Tip-on-Beschlag. Vier Glasablagen (1.500 mm), zwei Glasablagen (750 mm). Eine LED-Innenraumleuchte mit Türkontaktsensor. Schrankaufhänger mit Aushängesicherung.

## Technical features

Body: 16 mm MDF lacquered panels in two heights: 750 and 1,500 mm. Optionally in high-gloss black or high-gloss white. Optional mirrored door on both sides or laminated glass door in black or optiwhite. With tip-on fitting. Four glass shelves (1,500 mm), Two glass shelves (750 mm). One LED interior light with door contact sensor. Cabinet hanger with safety catch.



### Hochschrank, mit Doppelspiegeltür

Korpus aus 16-mm-MDF-Lackplatten, schwarz oder weiß, hochglänzend. Glastür (Verbundglas) mit Tip-on-Beschlag. Vier Glasablagen. Eine LED-Innenraumleuchte mit Türkontaktsensor. Schrankaufhänger mit Aushängesicherung.

### Tall cabinet, with double mirror door

Body made of 16 mm MDF lacquered panels, high-gloss black or white. Glass door (laminated glass) with tip-on fitting. Four glass shelves. One LED interior light with door contact sensor. Cabinet hanger with safety catch.

↑ 1.500 mm ↔ 400 mm ↗ 314 mm

○ 9579 504 01  
● 9579 509 01



### Halbhochschrank, mit Doppelspiegeltür

Korpus aus 16-mm-MDF-Lackplatten, schwarz oder weiß, hochglänzend. Beidseitig verspiegelte Glastür (Verbundglas) mit Tip-on-Beschlag. Zwei Glasablagen. Eine LED-Innenraumleuchte mit Türkontaktsensor. Schrankaufhänger mit Aushängesicherung.

### Semi-tall cabinet, with double mirror door

Body made of 16 mm MDF lacquered panels, high-gloss black or white. Glass door mirrored on both sides (laminated glass) with tip-on fitting. Two glass shelves. One LED interior light with door contact sensor. Cabinet hanger with safety catch.

↑ 750 mm ↔ 400 mm ↗ 313 mm

○ 9579 504 03  
● 9579 509 01

- hochglänzend/Spiegel  
high gloss/mirror
- Weiß hochglänzend  
white high gloss
- Schwarz hochglänzend  
black high gloss
- Schwarz  
black
- Optiwhite  
optiwhite



### Hochschrank, mit Glastür

Korpus aus 16-mm-MDF-Lackplatten, schwarz oder weiß, hochglänzend. Glastür (Verbundglas) in Schwarz oder Optiwhite mit Tip-on-Beschlag. Vier Glasablagen. Eine LED-Innenraumleuchte mit Türkontaktsensor. Schrankaufhänger mit Aushängesicherung.

### Tall cabinet, with glass door

Body made of 16 mm MDF lacquered panels, high-gloss black or white. Glass door (laminated glass) in black or optiwhite with tip-on fitting. Four glass shelves. One LED interior light with door contact sensor. Cabinet hanger with safety catch.

↑ 1.500 mm ↔ 400 mm ↗ 314 mm

○ 9579 504 02  
● 9579 509 02



### Halbhochschrank, mit Glastür

Korpus aus 16-mm-MDF-Lackplatten, schwarz oder weiß, hochglänzend. Glastür (Verbundglas) in Schwarz oder Optiwhite mit Tip-on-Beschlag. Zwei Glasablagen. Eine LED-Innenraumleuchte mit Türkontaktsensor. Schrankaufhänger mit Aushängesicherung.

### Semi-tall cabinet, with glass door

Body made of 16 mm MDF lacquered panels, high-gloss black or white. Glass door (laminated glass) in black or optiwhite with tip-on fitting. Two glass shelves. One LED interior light with door contact sensor. Cabinet hanger with safety catch.

↑ 750 mm ↔ 400 mm ↗ 313 mm

○ 9579 504 04  
● 9579 509 04



⊕ Die Glasablagen von evo lassen sich ganz flexibel einstellen.

Evo's glass shelves can be adjusted quite flexibly.



# MI



## Spiegelschränke und Spiegel

Mirror cabinets  
and mirrors

---

26

**EMCO LIGHT  
SYSTEM**

30

**PRESTIGE2**

34

**EVO**

38

**PRIME**

42

**PRIME2**

46

**MEE**

50

**PURE\_FLAT**

54

**LICHTSPIEGEL**

62

**KOSMETIKSPIEGEL**

76

**PURE2\_FLAT2**



**emco ist Komfort.**  
emco means comfort.



Vernetzen Sie Ihre emco light system Produkte auch mit weiteren Casambi-fähigen LED-Leuchten. Und steuern Sie Ihr Licht-Netzwerk ganz bequem per App oder Controller.

Connect your emco light system products with other Casambi-enabled LED lights. Control your own light network easily using the app or controller.



emco light system  
App



emco light system  
Controller

# emco light system


**So individuell wie Sie selbst: Mit dem emco light system erschaffen Sie Ihr eigenes Licht-Netzwerk.**

As individual as you are:  
With the emco light system, create  
your very own light network.



# Licht verändert Räume und lässt neue entstehen. Gestalten Sie diese Räume jetzt selbst. Mit dem emco light system, Ihrem Bluetooth-basierten Steuerungssystem für alle Casambi-fähigen LED-Leuchten. Bequem bedienbar via App oder Controller.

Light changes spaces and generates new ones. Now you can create these spaces yourself - with the emco light system, your Bluetooth-based control system for all Casambi-enabled LED lights. Easy to use via the app or controller.



**Jeder Tag beginnt, verläuft und endet in einem neuen Licht. Licht und Schatten bestimmen, was wir tun, wann wir etwas tun und in welcher Stimmung. Mit dem emco light system erschaffen Sie jetzt Ihre ganz eigene leuchtende Atmosphäre. Via App, Controller oder Touch-Bedienfeld lassen sich Lichttemperatur und Helligkeit stufenlos regulieren. Vernetzen Sie Ihren LED-Lichtspiegelschrank mit emco light system mit dem neuen emco Kosmetikspiegel oder weiteren Casambi-fähigen Produkten. Ob separat oder synchron geschaltet, bietet Ihnen das emco light system jetzt ein grenzenloses Lichtspektrum - morgens, mittags, abends und an jedem neuen Tag.**

Every day begins, continues and ends in a new light. Light and shade define what we do, when we do it and in what mood. With the emco light system, you create your very own lighting moods. Use the app, controller or touch-control panel to infinitely adjust the light temperature and brightness. Connect your LED illuminated mirror cabinet with emco light system to the new emco cosmetic mirror or other Casambi-enabled products. Whether these are operated separately or synchronously, the emco light system now offers you an unlimited light spectrum - morning, afternoon and evening, and with every new day.

## Die emco light system Funktionen in Kürze:

- Bequemes Ein- und Ausschalten
- Stufenlose Helligkeits- und Lichttemperaturregelung
- Voreingestellte Lichtszenen für den täglichen Gebrauch (Cosmetic, Energizing oder Relaxing)
- Erstellen eigener Lichtszenarien und minutengenaues Abrufen einer oder mehrerer Szenen hintereinander
- Timerfunktion zur Anwesenheitssimulation zwecks Einbruchschutz
- Steuerung einzelner oder mehrerer Casambi-fähiger Leuchten gleichzeitig

## The emco light system functions at a glance:

- Switch on and off effortlessly
- Infinite brightness and light-temperature adjustment
- Light scenes preset for daily use (Cosmetic, Energizing or Relaxing)
- Create your own light scenarios and call up a scene, or several in a row, to the exact minute
- Presence simulation with the timer function for protection against burglary
- Control one or more Casambi-enabled lights simultaneously

# Die ganze Welt zwischen Ein und Aus. emco light system.

A whole world between on and off. emco light system.



**Einige Grade eleganter. Mit dem emco light system kreieren Sie Ihr perfektes Licht zum Schminken oder Relaxen, speichern Sie Lichtszenen und rufen Sie diese jederzeit flexibel ab.**

More elegant by degrees. With the emco light system, you create the perfect light for applying make-up or relaxing - save light scenes and call them up any time you want.

## Controller für emco light system Controller for emco light system

9397 139 00 weiß/white  
9397 133 00 schwarz/black

Bedienung der Funktionen Ein/Aus, Lichtstärke, Lichtfarbe und Szenenauswahl - abnehmbar, mit magnetischer Wandhalterung.

Operation of the functions: On/Off, luminous intensity, light color and scene-selection - removeable, with magnetic wall bracket



## emco light system App

Die App Casambi erhalten Sie kostenlos in Ihrem Apple App- oder Google Play Store. Für eine Kurzanleitung der App und weitere Infos zum emco light system besuchen Sie emco-bath.com.

Download the Casambi app for free from your Apple App Store or Google Play. For a quick guide to the app and more information about the emco light system, go to emco-bath.com.



## emco light system Controller

Alternativ lassen sich mit dem emco Controller einzelne Leuchten oder Leuchtengruppen ein- und ausschalten sowie stufenlos dimmen, Lichtfarbwerte einstellen und Lichtstimmungen abrufen.

Alternatively, with the emco controller, individual lights or groups of lights can be switched on and off, or infinitely dimmed, the colour temperature can be set and lighting moods called up.



**Zeit für Licht nach Ihrem Geschmack. Mit der Timerfunktion des emco light system bestimmen Sie selbst, wann eine Lichtszene endet und die nächste beginnt. So schaffen Sie Lichtambiente und sorgen nebenbei für Einbruchschutz.**

Time for your choice of lighting. With the timer function on the emco light system, you decide when a light scene ends and the next begins. It means you can create your own lighting atmosphere - and protect against burglary.



# PRESTIGE2

Direkt mit dem emco light system verbunden, bringt der prestige2 mit seiner rundum beleuchteten Spiegelfläche jetzt noch mehr individuell gestaltbare Lichtstimmung in Ihr Badezimmer. Im Innenraum glänzt der Lichtspiegelschrank durch intelligente Aufteilung und hochgradig funktionale Ausstattung.

Combined directly with the emco light system, the prestige2 with its all-round mirror lighting now offers even more customisable lighting moods for your bathroom. The inside of the illuminated mirror cabinet sparkles with its intelligent partitions and high-quality, functional equipment.

Nicht nur die Lichtstimmung, auch die Breite, die Anzahl der Türen und die Art der Montage bestimmen Sie selbst. Zusammen mit seiner luxuriösen Innenausstattung bietet prestige2 so ein Maximum an individuellem Wohlfühl-Appeal für Ihr Badezimmer.

Not only can you choose your own lighting mood, but you can also specify your preferred width, number of doors, and type of installation. This, coupled with its luxurious interior design, is exactly how prestige2 creates the ultimate, customised ambience for your bathroom.



Über das Touch-Bedienfeld können Sie Lichtstärke, Lichtfarbe und 3 verschiedene Lichtszenen wählen sowie das Licht ein- oder ausschalten.

The touchscreen control panel allows you to select the light intensity and colour, choose from one of the three lighting moods and switch the light on or off.

Wählen Sie aus  
Choose from

2

Montagearten  
mounting options

7+4

Breiten und Türkombinationen  
widths and door combinations

2

Licht-Optionen  
light-options

40

Varianten  
variants





# Sie haben die Wahl: asymmetrisch oder spiegelgleich? Doppeltür oder Dreifachtür?

Asymmetric or mirror-image?  
The choice is yours! Double  
doors or triple doors?

## 40

mögliche Varianten  
variants

Wählen Sie Ihren Favoriten!  
Choose your favourite!

## 2

Licht-Optionen  
light-options

Optional mit emco light system  
With optional emco light system



## 2

Montagearten  
mounting options



AP



UP

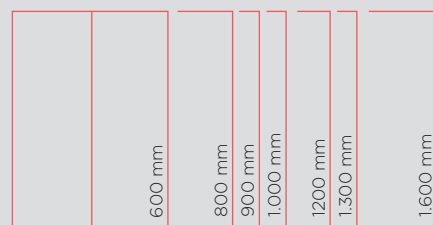
Montage auf die Wand  
(Aufputz - AP) oder in die Wand  
(Unterputz - UP) möglich.  
Wall mounting options -  
surface-mounted (AP) or  
recessed (UP)



## 7

Breiten  
widths

Von 600 - 1.600 mm  
From 600 - 1,600 mm



## 4

Tür-Kombinationen  
door combinations

**2 Türen doors**

symmetrisch  
symmetrical



breite Tür links  
wide door left



breite Tür rechts  
wide door right



**3 Türen doors**



**prestige2 Lichtspiegelschrank mit 2 Türen** symmetrisch, Höhe 639 mm (AP) bzw. 666 mm (UP)  
bei allen Breiten  
**prestige2 illuminated mirror cabinet with 2 doors** symmetrical, height 639 mm (AP) resp.  
666 mm (UP) at all widths

↔ 588 mm (AP)  
615 mm (UP)      ↔ 1.188 mm (AP)  
1.215 mm (UP)      ↔ 1.288 mm (AP)  
1.315 mm (UP)



AP 9897 080 01      AP 9897 080 08      AP 9897 080 09      Mit emco light system  
UP\* 9897 081 01      UP\* 9897 081 08      UP\* 9897 081 09      With emco light system

AP 9897 070 01      AP 9897 070 08      AP 9897 070 09      Ohne emco light system  
UP\* 9897 071 01      UP\* 9897 071 08      UP\* 9897 071 09      Without emco light system

**prestige2 Lichtspiegelschrank mit 2 Türen** asymmetrisch, Höhe 639 mm (AP) bzw. 666 mm (UP)  
bei allen Breiten  
**prestige2 illuminated mirror cabinet with 2 doors** asymmetrical, height 639 mm (AP) resp.  
666 mm (UP) at all widths

↔ 788 mm (AP)  
815 mm (UP)      ↔ 888 mm (AP)  
914 mm (UP)      ↔ 988 mm (AP)  
1.015 mm (UP)

Breite Tür links  
Wide door left



AP 9897 080 03      AP 9897 080 05      AP 9897 080 07      Mit emco light system  
UP\* 9897 081 03      UP\* 9897 081 05      UP\* 9897 081 07      With emco light system

AP 9897 070 03      AP 9897 070 05      AP 9897 070 07      Ohne emco light system  
UP\* 9897 071 03      UP\* 9897 071 05      UP\* 9897 071 07      Without emco light system

Breite Tür rechts  
Wide door right



AP 9897 080 02      AP 9897 080 04      AP 9897 080 06      Mit emco light system  
UP\* 9897 081 02      UP\* 9897 081 04      UP\* 9897 081 06      With emco light system

AP 9897 070 02      AP 9897 070 04      AP 9897 070 06      Ohne emco light system  
UP\* 9897 071 02      UP\* 9897 071 04      UP\* 9897 071 06      Without emco light system

**prestige2 Lichtspiegelschrank mit 3 Türen**  
**prestige2 illuminated mirror cabinet with 3 doors** Höhe/height 639 mm (AP) bzw./  
resp. 666 mm (UP)

↔ 1.588 mm (AP)  
1.615 mm (UP)



Mit emco light system  
With emco light system

AP 9897 080 10  
UP\* 9897 081 10

Ohne emco light system  
Without emco light system

AP 9897 070 10  
UP\* 9897 071 10

**\*Unterputz-Lichtspiegel-  
schränke (UP) bitte immer mit  
Einbaurahmen bestellen.**

**\*Please order build-in  
frame for build in-illuminated  
mirror cabinet (UP).**



**Die Randbereiche der Türen sind nicht ver-  
spiegelt sondern kristallglas-klar. Dadurch  
kommt das dahinter verlaufende LED-Licht mit  
all seinen Möglichkeiten vollends zur Geltung.**

Rather than being mirrored, the edges of  
the doors are crystal clear. This allows the  
internal LED light to shine through in all  
its glory.





# EVO

**Neues Design verdient es in bestes Licht gerückt zu werden. Der LED-Lichtspiegelschrank evo begeistert mit waagrecht verlaufender Beleuchtung und optional beheizbaren Spiegeltüren. Wahlweise als Auf- oder Unterputzversion. Auch in der Black Edition erhältlich.**

A new design deserves to be shown in its best light. The evo LED illuminated mirror cabinet delights with horizontal lighting and option of heated mirrored doors. Choose between a surface- or flush-mounted version. Now available in a black edition.

**Integriert in das emco light system wird Ihr LED-Lichtspiegelschrank evo zum vernetzten Smart Light. Evo lässt sich nicht nur über die App oder Ihren Controller ansteuern, sondern auch über ein Touch-Bedienfeld im Schrank. Über das Bedienfeld steuern Sie Ihre optional beheizbaren Spiegeltüren - oder Sie lassen sich von drei voreingestellten Lichtszenarien inspirieren. Der neue evo ist auch ohne emco light system erhältlich. Zusammen mit dem dezenten, stufenlos verstellbaren Glasboden-Trägersystem wird so jeder Blick in den Spiegel zu einem besonderen Lichtblick.**

Once connected to the emco light system, your evo LED illuminated mirror cabinet becomes the networked Smart Light. Evo can be controlled not only by the app or your controller, but also via a touch-control panel inside the cupboard. With the panel, you can also control the optional heating in your mirrored doors - or be inspired by three preset light scenarios. The new evo is also available without the emco light system. Combined with the discreet, infinitely adjustable glass shelving system, your every look in the mirror will become a highlight.



**Wählen Sie aus**  
Choose from

**2**  
Montagearten  
mounting options

**5+2**  
Breiten und Türkombinationen  
widths and door combinations

**2**  
Licht-Optionen  
light-options

**2**  
Farb-Optionen  
colour-options

**38**  
Varianten  
variants



# Eins - zwei - meins: brillant in jeder Ausführung, passt sich der LED-Spiegelschrank evo genau Ihren Wünschen an.

Just the way you like it: with brilliance in every version, the evo LED illuminated mirror cabinet adapts perfectly to suit your needs.



Jetzt auch in Schwarz!  
Now also available in black!

## 2

**Farb-Optionen**  
colour-options

**Auch in der Black Edition erhältlich**  
Now available in a black edition

## 2

**Licht-Optionen**  
light-options

**Optional mit emco light system**  
With optional emco light system



## 2

**Montagearten**  
mounting options

**Montage auf die Wand (Aufputz - AP) oder in die Wand (Unterputz - UP) möglich.**

Wall mounting options - surface-mounted (AP) or recessed (UP)

## 2

**Tür-Kombinationen**  
door combinations

**2 Türen doors**



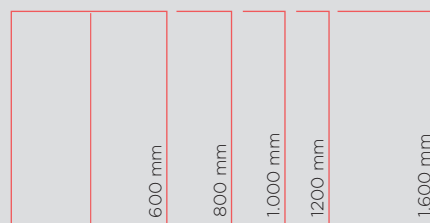
**3 Türen doors**



## 5

**Breiten**  
widths

**Von 600 - 1.600 mm**  
From 600 - 1,600 mm



## 38

**mögliche Varianten**  
variants

**Wählen Sie Ihren Favoriten!**  
Choose your favourite!

**evo Lichtspiegelschrank mit 2 Türen** Höhe 700 mm (alle Breiten)  
**evo illuminated mirror cabinet with 2 doors** height 700 mm (all widths)

↔ 600 mm



- AP 9397 081 03
- UP\* 9397 081 13

↔ 800 mm



- AP 9397 081 04
- UP\* 9397 081 14

↔ 1.000 mm



- AP 9397 081 05
- UP\* 9397 081 15

↔ 1.200 mm



- AP 9397 081 06
- UP\* 9397 081 16

Ohne emco light system  
Ohne beheizte Spiegelfläche  
Without emco light system  
Without heated mirror area

- AP 9397 080 03
- UP\* 9397 080 13
- AP 9397 133 03
- UP\* 9397 133 13

- AP 9397 080 04
- UP\* 9397 080 14
- AP 9397 133 04
- UP\* 9397 133 14

- AP 9397 080 05
- UP\* 9397 080 15
- AP 9397 133 05
- UP\* 9397 133 15

- AP 9397 080 06
- UP\* 9397 080 16
- AP 9397 133 06
- UP\* 9397 133 16

Mit emco light system  
Ohne beheizte Spiegelfläche  
With emco light system  
Without heated mirror area

- AP 9397 070 04
- UP\* 9397 070 14

- AP 9397 070 05
- UP\* 9397 070 15

- AP 9397 070 06
- UP\* 9397 070 16

Mit emco light system  
Mit beheizter Spiegelfläche  
With emco light system  
With heated mirror area



**evo Lichtspiegelschrank mit 3 Türen** Höhe 700 mm  
**evo illuminated mirror cabinet with 3 doors** height 700 mm

↔ 1.600 mm



- AP 9397 081 08
- UP\* 9397 081 18

Ohne emco light system  
Ohne beheizte Spiegelfläche  
Without emco light system  
Without heated mirror area

- AP 9397 080 08
- UP\* 9397 080 18
- AP 9397 133 08
- UP\* 9397 133 18

Mit emco light system  
Ohne beheizte Spiegelfläche  
With emco light system  
Without heated mirror area

- AP 9397 070 08
- UP\* 9397 070 18

Mit emco light system  
Mit beheizter Spiegelfläche  
With emco light system  
With heated mirror area

**\*Unterputz-Lichtspiegelschränke (UP) bitte immer mit Einbaurahmen bestellen.**

**\*Please order build-in frame for build in-illuminated mirror cabinet (UP).**

- Aluminium aluminium 0000 070/080/081 00
- Schwarz black 0000 133 00



# PRIME

Umlaufend beleuchtet durch ein LED-Lichtband, zeigt sich das Design von prime in vollem Glanz. Mit zwei stufenlos verstellbaren Glasböden lässt sich jedes Accessoire platzsparend unterbringen. In der Unterputzvariante ist der Lichtspiegelschrank insgesamt ein Raumgewinn.

With the surrounding LED light strips, the prime design dazzles from every angle. With two infinitely adjustable glass shelves, you can stow all of your accessories away to save space. The flush-mounted version of the illuminated mirror cabinet is an all-round space-saver.



Wählen Sie aus  
Choose from

**2**

Montagearten  
mounting options

**6+4**

Breiten und Türvarianten  
widths and door combinations

**2**

Licht-Optionen  
light-options

**2**

Rückwand-Optionen  
rear panel options

**88**

Varianten  
variants

Glänzen auch in der Profilsicht:  
die vollverspiegelten Seitenwände  
des prime-Spiegelschranks.

Even dazzles from the side:  
The full mirror side walls  
in the prime mirrored cabinet.





# Attraktiv in Preis und Gestaltung – die LED-Lichtspiegelschränke prime.

Attractive prices and appealing design – the prime LED illuminated mirror cabinets.

## 88

mögliche Varianten variants

Wählen Sie Ihren Favoriten! Choose your favourite!



## 4

Tür-Varianten door combinations

1 Tür 1 door



2 Türen 2 doors



3 Türen 3 doors



## 2

Farbvarianten color variants

Aluminium und Schwarz aluminium and black

## 2

Rückwand-Optionen rear panel options

Rückwand ist verspiegelt oder in Glasweiß Rear wall with a mirrored surface or glass-white.

## 2

Licht-Optionen light-options

Optional mit Lichtpaket (Lichtfarbe- und Lichtstärke stufenlos einstellbar). Optional lighting package (continuously adjustable light colour and intensity)

## 2

Montagearten mounting options

Montage auf die Wand (Aufputz – AP) oder in die Wand (Unterputz – UP) möglich. Wall mounting options – surface-mounted (AP) or recessed (UP)

## 6

Breiten widths

600 – 1.600 mm



prime Lichtspiegelschrank mit 1 Tür Höhe 700 mm  
prime illuminated mirror cabinet with 1 door height 700 mm

↔ 600 mm



Türanschlag links: Door hinge left:



Türanschlag rechts: Door hinge right:

Spiegel Mirror	Glasweiß Glass white	Spiegel Mirror	Glasweiß Glass white
● AP 9497 050 59	● AP 9497 051 59	● AP 9497 050 60	● AP 9497 051 60
● UP* 9497 050 69	● UP* 9497 051 69	● UP* 9497 050 70	● UP* 9497 051 70
Ohne Lichtpaket Without light package			
● AP 9497 060 59	● AP 9497 061 59	● AP 9497 060 60	● AP 9497 061 60
● UP* 9497 060 69	● UP* 9497 061 69	● UP* 9497 060 70	● UP* 9497 061 70
● AP 9497 133 59	● AP 9497 133 60	● AP 9497 133 60	● AP 9497 133 60
● UP* 9497 133 69	● UP* 9497 133 70	● UP* 9497 133 70	● UP* 9497 133 70
Mit Lichtpaket With light package			

prime Lichtspiegelschrank mit 2 Türen Höhe 700 mm (alle Breiten)  
prime illuminated mirror cabinet with 2 doors height 700 mm (all widths)

↔ 600 mm



Spiegel  
Mirror

Weiß  
White

↔ 800 mm



Spiegel  
Mirror

Weiß  
White

↔ 1.000 mm



Spiegel  
Mirror

Weiß  
White

● AP 9497 050 61	● AP 9497 051 61	● AP 9497 050 62	● AP 9497 051 62	● AP 9497 050 83	● AP 9497 051 83
● UP* 9497 050 71	● UP* 9497 051 71	● UP* 9497 050 72	● UP* 9497 051 72	● UP* 9497 050 93	● UP* 9497 051 93
Ohne Lichtpaket Without light package					
● AP 9497 060 61	● AP 9497 061 61	● AP 9497 060 62	● AP 9497 061 62	● AP 9497 060 83	● AP 9497 061 83
● UP* 9497 060 71	● UP* 9497 061 71	● UP* 9497 060 72	● UP* 9497 061 72	● UP* 9497 060 93	● UP* 9497 061 93
● AP 9497 133 61	● AP 9497 133 62	● AP 9497 133 62	● AP 9497 133 62	● AP 9497 133 83	● AP 9497 133 83
● UP* 9497 133 71	● UP* 9497 133 72	● UP* 9497 133 72	● UP* 9497 133 72	● UP* 9497 133 93	● UP* 9497 133 93
Mit Lichtpaket With light package					

↔ 1.200 mm



Spiegel  
Mirror

Weiß  
White

↔ 1.300 mm



Spiegel  
Mirror

Weiß  
White

● AP 9497 050 84	● AP 9497 051 84	● AP 9497 050 85	● AP 9497 051 85	Ohne Lichtpaket Without light package	
● UP* 9497 050 94	● UP* 9497 051 94	● UP* 9497 050 95	● UP* 9497 051 95		
● AP 9497 060 84	● AP 9497 061 84	● AP 9497 060 85	● AP 9497 061 85	Mit Lichtpaket With light package	
● UP* 9497 060 94	● UP* 9497 061 94	● UP* 9497 060 95	● UP* 9497 061 95		
● AP 9497 133 84	● AP 9497 133 85	● AP 9497 133 85	● AP 9497 133 85		
● UP* 9497 133 94	● UP* 9497 133 95	● UP* 9497 133 95	● UP* 9497 133 95		

prime Lichtspiegelschrank mit 3 Türen Höhe 700 mm (alle Breiten)  
prime illuminated mirror cabinet with 3 doors height 700 mm (all widths)

↔ 1.600 mm



Spiegel  
Mirror

Weiß  
White

● AP 9497 050 86	● AP 9497 051 86	Ohne Lichtpaket Without light package	
● UP* 9497 050 96	● UP* 9497 051 96		
● AP 9497 060 86	● AP 9497 061 86	Mit Lichtpaket With light package	
● UP* 9497 060 96	● UP* 9497 061 96		
● AP 9497 133 86	● AP 9497 133 86		
● UP* 9497 133 96	● UP* 9497 133 96		

\*Unterputz-Lichtspiegelschränke (UP) bitte immer mit Einbaurahmen bestellen.

\*Please order build-in frame for build-in-illuminated mirror cabinet (UP).

● Aluminium aluminium  
0000 050/051 00  
0000 060/061 00  
● Schwarz black  
0000 133 00



# PRIME2

**Statt umlaufender jetzt auch mit waagerechter Beleuchtung: Entdecken Sie die neueste Lichtspiegelschrank-Variante prime2. Ober- und unterhalb der Spiegelfläche schaffen Sie sich gleich zweimal angenehmstes Licht im Bad. Besonders beeindruckend in der breitesten Ausführung von 1.600 mm.**

Instead of surround lighting, our cabinets are now also available with horizontal lighting: Discover the latest version of the prime2 illuminated mirror cabinet. The strips above and below the mirror provide not one but two pleasant sources of light for your bathroom. For a particularly impressive feature, opt for the widest version at 1600 mm.

**Wählen Sie aus**  
Choose from

**2**

**Montagearten**  
mounting options

**5+4**

**Breiten und Türvarianten**  
widths and door combinations

**2**

**Licht-Optionen**  
light-options

**2**

**Rückwand-Optionen**  
rear panel options

**64**

**Varianten**  
variants



**Auch bei der Innenausstattung überzeugt prime2 mit stufenlos einstellbaren Kristallglasablagen, Soft-Close-Scharnieren und praktischer 45°-Elektrobox.**

The prime2's interior equipment also impresses with its infinitely adjustable crystal glass shelves, soft-close hinges and practical 45° power box.





# PRIME2 - attraktiv in jeder Form.

PRIME2 - always an attractive option!

## 2

**Rückwand-Optionen**  
rear panel options

**Rückwand verspiegelt oder in Glasweiß**  
Rear wall with a mirrored surface or glass-white

## 2

**Licht-Optionen**  
light-options

**Optional mit Lichtpaket (Lichtfarbe- und Lichtstärke stufenlos einstellbar).**  
With optional lighting package (continuously adjustable light colour and intensity)



## 2

**Montagearten**  
mounting options

**Montage auf die Wand (Aufputz - AP) oder in die Wand (Unterputz - UP) möglich.**  
Wall mounting options - surface-mounted (AP) or recessed (UP)

## 6

**Breiten**  
widths

**Von 600 - 1.600 mm**  
From 600 - 1,600 mm



## 4

**Tür-Varianten**  
door combinations

**1 Tür**  
1 door



**2 Türen**  
2 doors



**3 Türen**  
3 doors



↑ AP 700 mm  
UP 730 mm

↔ 152 mm

## 64

**mögliche Varianten**  
variants

**Wählen Sie Ihren Favoriten!**  
Choose your favourite!

**prime2 Lichtspiegelschrank mit 1 Tür** Höhe AP 700 mm, UP 730 mm  
**prime2 illuminated mirror cabinet with 1 door** height AP 700 mm, UP 730 mm

↔ 600 mm



Türanschlag links:  
Door hinge left:



Türanschlag rechts:  
Door hinge right:

Spiegel Mirror	Glasweiß Glass white	Spiegel Mirror	Glasweiß Glass white	
AP 9497 050 21 UP* 9497 050 31*	AP 9497 051 21 UP* 9497 051 31	AP 9497 050 22 UP* 9497 050 32	AP 9497 051 22 UP* 9497 051 32	Ohne Lichtpaket Without light package
AP 9497 060 21 UP* 9497 060 31	AP 9497 061 21 UP* 9497 061 31	AP 9497 060 22 UP* 9497 060 32	AP 9497 061 22 UP* 9497 061 32	Mit Lichtpaket With light package



**prime2 Lichtspiegelschrank mit 2 Türen** Höhe AP 700 mm, UP 730 mm (alle Breiten)  
**prime2 illuminated mirror cabinet with 2 doors** height AP 700 mm, UP 730 mm (all widths)

↔ 600 mm



↔ 800 mm



↔ 1.000 mm



Spiegel Mirror	Weiß White	Spiegel Mirror	Weiß White	Spiegel Mirror	Weiß White	
AP 9497 050 23 UP* 9497 050 33	AP 9497 051 23 UP* 9497 051 33	AP 9497 050 24 UP* 9497 050 34	AP 9497 051 24 UP* 9497 051 34	AP 9497 050 45 UP* 9497 050 55	AP 9497 051 45 UP* 9497 051 55	Ohne Lichtpaket Without light package
AP 9497 060 23 UP* 9497 060 33	AP 9497 061 23 UP* 9497 061 33	AP 9497 060 24 UP* 9497 060 34	AP 9497 061 24 UP* 9497 061 34	AP 9497 060 45 UP* 497 060 55	AP 9497 061 45 UP* 9497 061 55	Mit Lichtpaket With light package

↔ 1.200 mm



↔ 1.300 mm



Spiegel Mirror	Weiß White	Spiegel Mirror	Weiß White	
AP 9497 050 46 UP* 9497 050 56	AP 9497 051 46 UP* 9497 051 56	AP 9497 050 47 UP* 9497 050 57	AP 9497 051 47 UP* 9497 051 57	Ohne Lichtpaket Without light package
AP 9497 060 46 UP* 9497 060 56	AP 9497 061 46 UP* 9497 061 56	AP 9497 060 47 UP* 9497 060 57	AP 9497 061 47 UP* 9497 061 57	Mit Lichtpaket With light package

**prime2 Lichtspiegelschrank mit 3 Türen** Höhe AP 700 mm, UP 730 mm  
**prime2 illuminated mirror cabinet with 3 doors** height AP 700 mm, UP 730 mm

↔ 1.600 mm



Spiegel  
Mirror

Glasweiß  
Glass white

AP 9497 050 48 UP* 9497 050 58	AP 9497 051 48 UP* 9497 051 58	Ohne Lichtpaket Without light package
AP 9497 060 48 UP* 9497 060 58	AP 9497 061 48 UP* 9497 061 58	Mit Lichtpaket With light package

**\*Unterputz-Lichtspiegelschränke (UP) bitte immer mit Einbaurahmen bestellen.**

\*Please order build-in frame for build-in-illuminated mirror cabinet (UP).





# MEE

**Pur im Preis. Edel im Design: Mit dem mee Spiegelschrank wird der Einstieg in die Welt von emco Bad ganz leicht. Moderne LED-Beleuchtung, individuell in der Höhe verstellbare Glasböden und eine Steckdosen-/Schaltereinheit sind selbstverständlich integriert. Ebenso wie die in das Türscharnier integrierte Soft-Close-Funktion.**

Basic in price. Sophisticated in design. It couldn't be easier to find your feet in the world of emco Bad than with the mee mirror cabinet. It goes without saying that state-of-the-art LED lighting, adjustable glass shelves, and a socket/switch unit are all included as standard - just like the integrated soft-close function within the door hinges.



**Dank des neuen, dezenten Träger-systems lassen sich die Glasböden ganz einfach und stufenlos verstellen - zum Verstauen von Badzubehör. Lichtschalter und Steckdose sind in der integrierten Energiebox schnell zur Hand.**

Thanks to the new, discreet shelving system, the glass shelves can now be adjusted with ease to exactly where you want them, making this the perfect solution for hiding away bathroom accessories. Light switches and sockets are also readily accessible in the integrated energy box.

**Wählen Sie aus**  
Choose from

**4+2**

Breiten und Türkombinationen  
widths and door combinations

**5**

Varianten  
variants

**100%**

freundlich im Preis  
attractively priced



# Leichtigkeit, aus Purismus und Premium-Anspruch geboren.

Simplicity - born from a need for purism and premium quality.

**4**

**Breiten**  
widths

**Von 600 - 1.200 mm**  
From 600 - 1.200 mm



**2**

**Tür-Varianten**  
door variants



**700 mm**  
(746 mm inkl. Leuchte)  
(746 mm incl. light fixture)

**5**

**mögliche Varianten**  
variants

**Wählen Sie Ihren Favoriten!**  
Choose your favourite!



**mee Lichtspiegelschrank mit 1 Tür**  
**mee illuminated mirror cabinet with 1 door**  
Höhe/height 700 mm

↔ 600 mm



AP 9498 050 49

Hochwertige Aluminiumkonstruktion mit Doppelspiegeltüren und grauer Rückwand, zwei stufenlos höhenverstellbare Kristallglas-Einlegeböden, Energiebox mit Steckdose und Schalter.

Premium-quality aluminium design with two-sided mirror doors, a grey back panel, two infinitely adjustable crystal glass shelves, and an energy box with socket and switch.

**Die Türen sind beidseitig verspiegelt, die Rückwand in Aluoptik gestaltet. So gewährt der Schrank einen klaren Blick auf Ihr Spiegelbild. Montiert wird er pur und praktisch an der Wand.**

The doors are mirrored on both sides. The back panel features an aluminium-look design. This is how the cabinet offers a clear look at your reflection, mounted neatly and practically on the wall.

**mee Lichtspiegelschrank mit 2 Türen** Höhe 700 mm (alle Breiten)  
**mee illuminated mirror cabinet with 2 doors** height 700 mm (all widths)

↔ 600 mm



AP 9498 050 50

↔ 800 mm



AP 9498 050 51

↔ 1.000 mm



AP 9498 050 52

↔ 1.200 mm



AP 9498 050 53

Hochwertige Aluminiumkonstruktion mit Doppelspiegeltüren und grauer Rückwand, zwei stufenlos höhenverstellbare Kristallglas-Einlegeböden, Energiebox mit Steckdose und Schalter.

Premium-quality aluminium design with two-sided mirror doors, a grey back panel, two infinitely adjustable crystal glass shelves, and an energy box with socket and switch.



**Premium-Schutz für die hochwertigen Spiegeltüren: Die Türen sind mit einem in das Scharnier integrierten Dämpfer versehen, der sie beim Schließen vor ungewollten Stößen schützt.**

Premium protection for the high-quality mirror doors: The doors feature a cushion integrated into the hinge that protects them from slamming unintentionally when closing.



# PURE2\_FLAT2

Die Spiegelschrank-Serie mit zwei Korputiefen hat ein Update erhalten. Mit den drei Versionen Classic, Style und Design stehen nun unterschiedliche Aufsatzleuchten zur Wahl. Auch im Innenraum hat sich einiges getan: Lichthelligkeit, Lichtfarbe und die Glasböden sind stufenlos einstellbar.

We've updated our mirror cabinets, which come in a choice of two depths. Three different top lights are now available: Classic, Style and Design. The interior has also been given a makeover with adjustable lighting (brightness and colour) and glass shelves that can be positioned freely.

Die neuen Spiegelschränke sind weiterhin in zwei Korputiefen erhältlich. Wählen Sie pure2\_flat2 in den Breiten 600, 800, 1.000, 1.200, 1.400 und 1.600 mm. Die Modelle Classic, Style und Design unterscheiden sich hinsichtlich der Aufsatzleuchten. Im Innenraum befindet sich eine neue Funktionssäule mit Touch-Bedienfeld zur Lichtsteuerung (Helligkeit und Lichtfarbe), zwei Steckdosen (1x innen, 1x außen) sowie dem neuen, stufenlos einstellbaren Glasboden-Trägersystem. Aufsatzleuchte und Unterlicht sind separat ein- und ausschaltbar.

As before, the new asis mirror cabinets are available in two different depths. The pure2\_flat2 comes in a choice of widths: 600, 800, 1,000, 1,200, 1,400 and 1,600 mm. The Classic, Style and Design models feature different top lights. The interiors include a new column with a touchscreen to adjust the lighting (brightness and colour) as well as two power sockets (one interior, one exterior) and our new, infinitely variable glass shelving system. The top light and under-unit lights can be turned on and off separately.

Wählen Sie aus  
Choose from

**6 + 3**

Breiten und Tür-Varianten  
widths and door combinations

**2**

Tiefen  
depths

**3**

Leuchten-Varianten  
light options

**42**

Varianten  
variants

Design

Style

Classic

+ Mit stufenlos einstellbarem  
Glasboden-Trägersystem

With infinitely variable  
glass shelving system




# Pure Individualität außen und innen.

Pure individuality, inside and out.

## 3

Versionen  
Versions



Mi: pure2 Style

## 3

Tür-Varianten  
door variants

1 Tür  
1 door



2 Türen  
2 doors




3 Türen  
3 doors



## 6

Breiten  
widths

600 - 1.600 mm  
600 - 1,600 mm



## 2

Tiefen  
depths

153 oder 113 mm  
153 or 113 mm

## 42

mögliche Varianten  
variants

Wählen Sie Ihren Favoriten!  
Choose your favourite!

# Lichtfarbe und Helligkeit erzeugen die gewünschte Atmosphäre im Bad.

Coloured lighting and adjustable brightness create the desired atmosphere in your bathroom.



Die neue Funktionssäule enthält ein Touch-Bedienfeld, das es Ihnen ermöglicht, die Helligkeit und die Lichtfarbe ganz einfach zu steuern. Hier befinden sich auch das stufenlos einstellbare Glasboden-Trägersystem und eine innenliegende Steckdose sowie eine praktische Außensteckdose.

The new column features a user-friendly touchscreen that allows you to regulate the brightness and colour of the light. The cabinet also features our infinitely adjustable system for glass shelves as well as an interior power socket and a handy exterior power socket.



Mi: flat2 Style

# Die Leuchte macht den Unterschied.

Light makes all the difference.



CLASSIC

Höhe 729 mm  
height 729 mm  
LED-Aufsatzleuchte  
LED surface-mounted light




STYLE

Höhe 721 mm  
height 721 mm  
LED-Aufsatzstrahler  
LED surface-mounted spotlight



DESIGN

Höhe 711 mm  
height 711 mm  
LED-Lichtsegel  
LED light sail



**pure2 Lichtspiegelschrank pure LED** Korpustiefe 153 mm, 4 stufenlos einstellbare Ablagen, 2 Steckdosen, stufenlose Lichtsteuerung (an/aus, Helligkeit, Lichtfarbe 2.700 bis 6.500 K) über Touchsensoren, Türanschlag links/rechts wechselbar, Waschtischbeleuchtung und Oberlicht (separat abschaltbar)

**pure2 illuminated mirror cabinet pure LED** cabinet depth 153 mm, 4 continuously adjustable shelves, door hinge left/right changeable, 2 sockets, continuously variable light control (on/off, brightness, light colour 2,700 to 6,500 K) via touch sensors, washbasin light and top light (can be switched off separately)

153 mm 1-türig one door

↔ 600 mm  
pure2 Classic AP 9797 055 01  
pure2 Style AP 9797 053 01  
pure2 Design AP 9797 054 01

153 mm 2-türig two doors

↔ 600 mm ↔ 800 mm ↔ 1.000 mm ↔ 1.200 mm  
pure2 Classic AP 9797 055 02 AP 9797 055 03 AP 9797 055 04 AP 9797 055 05  
pure2 Style AP 9797 053 02 AP 9797 053 03 AP 9797 053 04 AP 9797 053 05  
pure2 Design AP 9797 054 02 AP 9797 054 03 AP 9797 054 04 AP 9797 054 05

153 mm 3-türig three doors  
6 Ablagen 6 shelves

↔ 1.400 mm ↔ 1.600 mm  
pure2 Classic AP 9797 055 06 AP 9797 055 07  
pure2 Style AP 9797 053 06 AP 9797 053 07  
pure2 Design AP 9797 054 06 AP 9797 054 07

**flat2 Lichtspiegelschrank flat2 LED** Korpustiefe 113 mm, 4 stufenlos einstellbare Ablagen, 2 Steckdosen, stufenlose Lichtsteuerung (an/aus, Helligkeit, Lichtfarbe 2.700 bis 6.500 K) über Touchsensoren, Türanschlag links/rechts wechselbar, Waschtischbeleuchtung und Oberlicht (separat abschaltbar)

**flat2 illuminated mirror cabinet flat2 LED** cabinet depth 113 mm, 4 continuously adjustable shelves, door hinge left/right changeable, 2 sockets, continuously variable light control (on/off, brightness, light colour 2,700 to 6,500 K) via touch sensors, washbasin light and top light (can be switched off separately)

113 mm 1-türig one door

↔ 600 mm  
flat2 Classic AP 9797 065 01  
flat2 Style AP 9797 063 01  
flat2 Design AP 9797 064 01

113 mm 2-türig two doors

↔ 600 mm ↔ 800 mm ↔ 1.000 mm ↔ 1.200 mm  
flat2 Classic AP 9797 065 02 AP 9797 065 03 AP 9797 065 04 AP 9797 065 05  
flat2 Style AP 9797 063 02 AP 9797 063 03 AP 9797 063 04 AP 9797 063 05  
flat2 Design AP 9797 064 02 AP 9797 064 03 AP 9797 064 04 AP 9797 064 05

113 mm 3-türig three doors  
6 Ablagen 6 shelves

↔ 1.400 mm ↔ 1.600 mm  
flat2 Classic AP 9797 065 06 AP 9797 065 07  
flat2 Style AP 9797 063 06 AP 9797 063 07  
flat2 Design AP 9797 064 06 AP 9797 064 07





# PURE\_FLAT

Über dem Spiegel angebracht, spendet die LED-Beleuchtung der Lichtspiegelschränke pure und flat Licht zum Wohlfühlen. Und wenn Sie möchten - auch von unten.

Mounted above the mirror, the LED lighting floods the illuminated pure and flat mirror cabinets with light to make sure you feel your best. And if you need even more light, a bottom light strip is also available.

Die asis-Spiegelschränke sind in zwei Korputiefen erhältlich: pure und flat. In der Breite haben Sie die Wahl zwischen fünf Varianten: 500, 600, 800, 1.000 und 1.200 mm. Alle Modelle verfügen im Innenraum über zwei stufenlos einstellbare Ablagen und eine Elektrobox. Ob als einfache Spiegeltür oder in der Doppelvariante - dank Soft-Close-Funktion sind die Türen leicht zu handhaben. Alle Modelle gibt es wahlweise auch mit Unterlicht zur Illuminierung des Waschtisches.

The asis mirrored cabinets are available in two depths: pure and flat. When it comes to width, you can choose between five different options: 5 widths: 500, 600, 800, 1,000 and 1,200 mm. All models come with two infinitely adjustable interior shelves and a power box. Available with a single mirrored door or double-door version - the doors are easy to use thanks to the soft-close function. All of the models are available with separate bottom light to illuminate the washstand.



**5+3**

Breiten und Tür-Varianten  
widths and door combinations

**2**

Tiefen  
depths

**2**

Licht-Optionen  
light-options

**24**

Varianten  
variants

# Pur im Preis. Variabel in Licht und Tiefe.

Pure price. Versatile lighting.  
Adjustable depths.

## 5

**Breiten**  
widths

**Von 500 – 1.200 mm**  
From 500 – 1,200 mm



## 2

**Tiefen**  
depths  
**153 oder 113 mm**  
153 or 113 mm

## 3

**Tür-Varianten**  
door variants



## 2

**Licht-Optionen**  
light-options

**Optional mit  
Waschtischbeleuchtung**  
Optional with  
washbasin illumination

## 24

**mögliche Varianten**  
variants

**Wählen Sie Ihren Favoriten!**  
Choose your favourite!



**Stufenlos verstellbare luxuriöse Kristallböden lassen Raum zum Verstauen von Bad-Zubehör. Lichtschalter und Steckdose sind in der innen integrierten Energiebox schnell zur Hand.**

Infinitely adjustable crystal shelves provide a luxurious amount of space for storing your bathroom accessories. The light switch and socket are easily accessible in the built-in interior power box.

**pure 1-türig** one door **↔ 153 mm**

**pure Lichtspiegelschrank pure LED mit 1 Tür** Höhe 728 mm, 2 stufenlos verstellbare Ablagen, 1 Steckdose, 1 Lichtschalter, Türanschlag links/rechts wechselbar, LED-Leuchte  
**pure illuminated mirror cabinet pure LED** hight 728 mm, 2 continuously adjustable shelves, 1 door (door hinge left/right changeable), 1 socket, 1 switch, LED-light

↔ 500 mm ↔ 600 mm



**AP 9797 050 86** **AP 9797 050 85** Ohne Waschtischbeleuchtung  
Without washbasin illumination

**AP 9797 052 86** **AP 9797 052 85** Mit Waschtischbeleuchtung  
With washbasin illumination

**flat 1-türig** one door **↔ 113 mm**

**flat Lichtspiegelschrank flat LED mit 1 Tür** Höhe 728 mm, 2 stufenlos verstellbare Ablagen, 1 Steckdose, 1 Lichtschalter, Türanschlag links/rechts wechselbar, LED-Leuchte  
**flat illuminated mirror cabinet flat LED** hight 728 mm, 2 continuously adjustable shelves, 1 door (door hinge left/right changeable), 1 socket, 1 switch, LED-light

↔ 500 mm ↔ 600 mm



**AP 9797 050 68** **AP 9797 050 67** Ohne Waschtischbeleuchtung  
Without washbasin illumination

**AP 9797 052 68** **AP 9797 052 67** Mit Waschtischbeleuchtung  
With washbasin illumination

**pure 2-türig** two doors **↔ 153 mm**

**pure Lichtspiegelschrank pure LED mit 2 Türen** Höhe 728 mm, 2 einstellbare Ablagen, 1 Steckdose, 1 Lichtschalter, LED-Leuchte  
**pure illuminated mirror cabinet pure LED with 2 doors** hight 728 mm, 2 continuously adjustable shelves, 2 doors, 1 socket, 1 switch, LED-light

↔ 600 mm ↔ 800 mm ↔ 1.000 mm



**AP 9797 050 81** **AP 9797 050 82** **AP 9797 050 83**

Ohne Waschtischbeleuchtung  
Without washbasin illumination

**AP 9797 052 81** **AP 9797 052 82** **AP 9797 052 83**

Mit Waschtischbeleuchtung  
With washbasin illumination

**flat 2-türig** two doors **↔ 113 mm**

**flat Lichtspiegelschrank flat LED mit 2 Türen** Höhe 728 mm, 2 einstellbare Ablagen, 1 Steckdose, 1 Lichtschalter, LED-Leuchte  
**flat illuminated mirror cabinet flat LED with 2 doors** hight 728 mm, 2 continuously adjustable shelves, 2 doors, 1 socket, 1 switch, LED-light

↔ 600 mm ↔ 800 mm ↔ 1.000 mm



**AP 9797 050 63** **AP 9797 050 64** **AP 9797 050 65**

Ohne Waschtischbeleuchtung  
Without washbasin illumination

**AP 9797 052 63** **AP 9797 052 64** **AP 9797 052 65**

Mit Waschtischbeleuchtung  
With washbasin illumination

**pure 3-türig** three doors **↔ 153 mm**

**pure Lichtspiegelschrank pure LED mit 3 Türen** Höhe 728 mm, 4 stufenlos verstellbare Ablagen, 1 Steckdose, 1 Lichtschalter, LED-Leuchte  
**pure illuminated mirror cabinet pure LED with 3 doors** hight 728 mm, 4 continuously adjustable shelves, 1 socket, 1 switch, LED-light

↔ 1200 mm



**AP 9797 050 84** Ohne Waschtischbeleuchtung  
Without washbasin illumination

**AP 9797 052 84** Mit Waschtischbeleuchtung  
With washbasin illumination

**flat 3-türig** three doors **↔ 113 mm**

**flat Lichtspiegelschrank pure LED mit 3 Türen** Höhe 728 mm, 4 stufenlos verstellbare Ablagen, 1 Steckdose, 1 Lichtschalter, LED-Leuchte  
**flat illuminated mirror cabinet pure LED with 3 doors** hight 728 mm, 4 continuously adjustable shelves, 1 socket, 1 switch, LED-light

↔ 1200 mm




**AP 9797 050 66** Ohne Waschtischbeleuchtung  
Without washbasin illumination

**AP 9797 052 66** Mit Waschtischbeleuchtung  
With washbasin illumination



CHOOSE

**sensor**  
**touch**



FOR

**LED**  
**lighting**

# LICHTSPIEGEL

Energie sparen auf höchstem Niveau. Das bieten die emco Lichtspiegel. Innovativer Bedienkomfort für individuelle Lichtbedürfnisse verbindet sich hier mit anspruchsvollem Design. Und das in einer Form- und Variantenvielfalt, die jedes Bad erstrahlen lässt.

Optimum energy-saving. That's the Emco light mirror promise. Innovative and easy to use - tailored lighting requirements combined with sophisticated design. And in a range of shapes and variants to light up any bathroom.



Lichtspiegel von emco bestechen durch ein wunderbares Licht und schlichte, reine Optik.

Emco's LED light mirrors captivate with their wonderful light and a plain and pure appearance.

# 3 Höhen. 7 Breiten. 12 Modelle: Das ist MEE.

3 heights. 7 widths. 12 models:  
That's MEE



**Das neue Lichtspiegelsortiment MEE bietet Technik und Design im besten Preis-/Leistungsverhältnis. LED-Lichttechnik mit Sensortechnik – aufgeteilt in 12 neue Modelle in drei Höhen und sieben Breiten.**


The new MEE range of light mirrors offers technology and design in the best price/performance ratio. LED lighting technology with sensor technology – separated into 12 new models in three different heights and seven widths.

**Hochwertige Spiegelflächen mit energieeffizienter LED-Beleuchtung und einem Sensorschalter sind die Basis der neuen Lichtspiegelfamilie MEE. Die neutralweißen 4.000 Kelvin sorgen für optimales Licht im Bad und die angebotenen Breiten passen perfekt zu unserem neuen Waschtischsortiment. Vom Gäste-WC bis zum Familienbad.**

The new MEE family of light mirrors is based on high-quality mirror surfaces with energy-efficient LED lighting and a sensor switch. The 4,000 Kelvin provide optimum day-like light in the bathroom and the widths offered are a perfect match for our new washbasin range. From the guest toilet to the family bathroom.




**900** mm Höhe  
mm high



**mee LED-Lichtspiegel**  
**mee LED light mirror**  
450 x 900 mm  
(1x 2,5 W, 304 mm)  
4496 000 01

**790** mm Höhe  
mm high



**mee LED-Lichtspiegel**  
**mee LED light mirror**  
600 x 790 mm  
(1x 2,5 W, 304 mm)  
4496 000 02



**mee LED-Lichtspiegel**  
**mee LED light mirror**  
790 x 790 mm  
(1x 4,2 W, 504 mm)  
4496 000 03

**590** mm Höhe  
mm high



**mee LED-Lichtspiegel**  
**mee LED light mirror**  
790 x 590 mm  
(1x 4,2 W, 504 mm)  
4496 000 08



**mee LED-Lichtspiegel**  
**mee LED light mirror**  
1.000 x 590 mm  
(1x 5,0 W, 604 mm)  
4496 000 09



**mee LED-Lichtspiegel**  
**mee LED light mirror**  
1.000 x 790 mm  
(1x 5,0 W, 604 mm)  
4496 000 04



**mee LED-Lichtspiegel**  
**mee LED light mirror**  
1.200 x 790 mm  
(1x 8,5 W, 804 mm)  
4496 000 05



**mee LED-Lichtspiegel**  
**mee LED light mirror**  
1.200 x 590 mm  
(1x 8,5 W, 804 mm)  
4496 000 10




**mee LED-Lichtspiegel**  
**mee LED light mirror**  
1.300 x 590 mm  
(2x 4,2 W, 2x 504 mm)  
4496 000 11



**mee LED-Lichtspiegel**  
**mee LED light mirror**  
1.300 x 790 mm  
(2x 4,2 W, 2x 504 mm)  
4496 000 06



**mee LED-Lichtspiegel**  
**mee LED light mirror**  
1.600 x 790 mm  
(2x 5,0 W, 2x 604 mm)  
4496 000 07



**mee LED-Lichtspiegel**  
**mee LED light mirror**  
1.600 x 590 mm  
(2x 5,0 W, 2x 604 mm)  
4496 000 12

**LED-Lichtspiegel mee mit Sensor-Schalter, ca. 4.000 Kelvin**  
LED-mirror Mee with sensor switch, approx. 4.000 Kelvin



**Das Licht wird durch einen in den Rahmen eingelassenen Sensorschalter gesteuert.**  
The light is controlled by a sensor switch incorporated into the frame.





## ROUND – wie ein warmer Sonnenaufgang. Rundum strahlend schön.

Like a bright sunrise. Radiantly beautiful all around

**Starten Sie Ihre Morgen- und Abendroutine mit einer zarten Berührung: round ist nicht einfach nur ein Rahmenspiegel, round ist eine Liebeserklärung an das Licht und die Ästhetik.**

Start your morning and evening routine with a delicate touch: round is not just a framed mirror, round is a declaration of love of light and aesthetics.

**round gibt sein beeindruckend warmes Licht ganz einfach über drei in die Spiegelfläche integrierte Touchfelder mit dahinter liegender Sensorik frei. So lassen sich die Helligkeit und Lichttemperatur individuell variieren. Den neuen runden Rahmenspiegel im emco-Sortiment gibt es in zwei Größen mit den Durchmessern 700 und 900 mm.**

Round releases its impressively warm light quite simply via three touch fields integrated into the mirror surface - they have sensor technology behind them. This allows the brightness and light temperature to be adjusted individually. The new round framed mirror in the emco range is available in two sizes with diameters of 700 and 900 mm.



**round LED-Lichtspiegel** Spiegelfläche, Metallrahmen in Weiß mit innenliegender umlaufender LED-Beleuchtung. Lichtsteuerung (an/aus, Helligkeit, Lichtfarbe) über drei in die Spiegelfläche integrierte Touchsensoren. Zwei Durchmesser: 700 und 900 mm.

**round LED illuminated mirror** Mirror surface, metal frame in white with internal circumferential LED lighting. Light control (on/off, brightness, light colour). Two Diameters: 700 and 900 mm.

↔ 700 mm

4413 007 07

↔ 900 mm

4413 009 09



# Aufs Wesentliche konzentriert. Einfach PURE.

Focused on the essentials.  
Simply PURE.

**Drei Komfortvarianten. Drei Größen. Insgesamt 13 Versionen. Neben so vielen Möglichkeiten besticht der runde LED-Lichtspiegel pure durch ein wunderbares Licht und seine schlichte, reine Optik.**

Three comfort options. Three sizes. A total of 13 versions. With so many possibilities, the round LED light mirror Pure, captivates with its wonderful light and a plain and pure appearance.



**pure runder LED-Lichtspiegel** ohne Mattierung und mit Raumsteuerung  
**pure round LED light mirror** without a matt finish and room control

↔ 600 mm      ↔ 790 mm      ↔ 1.000 mm

4411 006 06      4411 008 08      4411 010 10

Ohne Heizfolie / Without heating foil

**pure+ runder LED-Lichtspiegel** mit umlaufender Mattierung der Spiegelfläche und Raumsteuerung  
**pure+ round LED light mirror** with all-round matt finish of the mirror surface and room control

↔ 600 mm      ↔ 790 mm      ↔ 1.000 mm

4411 106 06      4411 108 08      4411 110 10

Ohne Heizfolie / Without heating foil

4411 208 08      4411 210 10

Mit Heizfolie / With heating foil

**pure++ runder LED-Lichtspiegel** mit umlaufender Mattierung der Spiegelfläche und Lichtsteuerung über drei Touchsensoren  
**pure++ round LED light mirror** with all-round matt finish of the mirror surface and light control via three touch sensors

↔ 600 mm      ↔ 790 mm      ↔ 1.000 mm

4411 306 06      4411 308 08      4411 310 10

Ohne Heizfolie / Without heating foil

4411 408 08      4411 410 10

Mit Heizfolie / With heating foil



# KOSMETIKSPIEGEL

Schöne Momente sind es wert, besonders beleuchtet zu werden. Deshalb sind die emco Kosmetikspiegel jetzt nicht nur mit beidseitig verspiegelten Flächen ausgestattet, sondern können auch rundum mit LED-Licht beleuchtet sowie ins emco light system integriert werden.

Beautiful moments deserve to be brilliantly lit. Emco cosmetic mirrors are now not only mirrored on both sides, they can also be illuminated all round by LED light and fully integrated in the emco light system.

***All***

**FOR**

***Beauty***



**Dank innovativer Lichtleitertechnik:  
Rundum beleuchtet - ohne zu blenden.**

Thanks to innovative light diffusion technology: all-round lighting - without glare.

# EVO spendet Licht für Präzision. Ganz individuell.

EVO - precise light.  
Just where it's needed.

**Der Lichtleiter-Kosmetikspiegel evo ist wahlweise mit emco light system erhältlich. Auf Knopfdruck integriert er sich so in die innovative Lichtsteuerung von emco oder lässt sich ganz individuell einstellen – ganz wie Sie es mögen.**

The Premium Cosmetic Mirror Evo is available with the emco light system as an option. At the touch of a button it integrates into the innovative emco light system of the room or can be individually adjusted – just as you prefer.



Dank innovativer Lichtleiter-technik: Rundum beleuchtet – ohne zu blenden

Thanks to innovative light diffusion technology: all-round lighting – without glare

Über zwei Taster auf der Rückseite lassen sich die Lichtstärke und Lichttemperatur (2.700–6.500 K) stufenlos einstellen.

Luminous colour (2,700-6,500 K) and intensity can be adjusted continuously with two switches on the backside.











# Rund oder eckig. Chrom oder schwarz.

Round or square. Chrome or black.

**evo LED-Rasier- und Kosmetikspiegel** mit Lichtleitertechnologie, rund (Ø 209 mm) oder eckig (209 x 209 mm), Doppelgelenkarm  
**evo LED-Shaving and cosmetic mirror** LED illuminated, round (Ø 209 mm) or square (209 x 209 mm), double swivel arm

\* LED-Beleuchtung, Lichtfarbe (kalt: 6.000 K/warm: 3.000 K), stufenlos dimmbar  
\* LED-illumination, luminous colour (cold: 6.000 K/warm: 3.000 K), continuously dimmable, on a swivel arm

 <p>Direktanschluss Cable inside 5-/3-fache Vergrößerung Ohne emco light system 5-/3-magnifying glass <b>Without emco light system</b> 5x ● 1095 060 30 ● 1095 133 30 3x ● 1095 060 31 ● 1095 133 31</p>	 <p>Direktanschluss Cable inside 5-/3-fache Vergrößerung Mit emco light system 5-/3-magnifying glass <b>With emco light system</b> 5x ● 1095 080 35 ● 1095 133 35 3x ● 1095 080 36 ● 1095 133 36</p>	 <p>Direktanschluss Cable inside 5-fache Vergrößerung Ohne emco light system 5-magnifying glass <b>Without emco light system</b> ● 1095 060 50 ● 1095 133 50</p>	 <p>Direktanschluss Cable inside 5-fache Vergrößerung Mit emco light system 5-magnifying glass <b>With emco light system</b> ● 1095 080 50 ● 1095 133 52</p>
 <p>Spiralkabel, Zwischenstecker Helix cable, attachment plug 5-/3-fache Vergrößerung Ohne emco light system 5-/3-magnifying glass <b>Without emco light system</b> 5x ● 1095 060 40 ● 1095 133 40 3x ● 1095 060 41 ● 1095 133 41</p>	 <p>Spiralkabel, Zwischenstecker Helix cable, attachment plug 5-/3-fache Vergrößerung Mit emco light system 5-/3-magnifying glass <b>With emco light system</b> 5x ● 1095 080 45 ● 1095 133 45 3x ● 1095 080 46 ● 1095 133 46</p>	 <p>Spiralkabel, Zwischenstecker Helix cable, attachment plug 5-fache Vergrößerung Ohne emco light system 5-magnifying glass <b>Without emco light system</b> ● 1095 060 51 ● 1095 133 51</p>	 <p>Spiralkabel, Zwischenstecker Helix cable, attachment plug 5-fache Vergrößerung Mit emco light system 5-magnifying glass <b>With emco light system</b> ● 1095 080 51 ● 1095 133 53</p>

- Chrom chrome  
0000 001 00
- Schwarz black  
0000 133 00

W Wandmodell  
wall-mounted

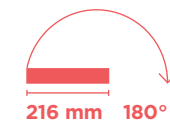
- 3x 3-fache Vergrößerung  
3-magnifying glass
- 5x 5-fache Vergrößerung  
5-magnifying glass





# PRIME Kosmetikspiegel und PRIME LED-Kosmetikspiegel. Mit 3- und 7-facher Vergrößerung.

prime cosmetic mirror and prime LED-cosmetic mirror. With 3x and 7x magnification.



**Gelenkarm:**  
Dank 216 mm Länge und 180° Drehbarkeit großzügig nutzbar.  
**Hinged arm:**  
Its length of 216 mm and 180° rotatability make it endlessly useful.



**Spiegel:**  
Alles im Blick dank 3- und 7-facher Vergrößerung und 360° Drehbarkeit.  
**Mirror:**  
Everything in clear view, with 3x and 7x magnification, and 360° rotatability.



**Lichtfarbe:**  
Stufenlose Einstellung von kaltweiß (6.000 K) bis warmweiß (3.000 K).  
**Colour temperature:**  
Stepless adjustment from cold white (6,000 K) to warm white (3,000 K).

**prime Rasier- und Kosmetikspiegel** am Flexarm, rund (Ø 202 mm), 3-/7-fache Vergrößerung  
**prime Shaving and cosmetic mirror** type with flex arm, round (Ø 202 mm), with 3-/7-magnifying glass



**prime Wandspiegel**  
**prime Wall mirror**  
Unbeleuchtet  
Not illuminated  
● 1095 001 14

**prime Rasier- und Kosmetikspiegel** am Gelenkarm, beidseitig verspiegelt, 3- und 7-fache Vergrößerung  
**prime Shaving and cosmetic mirror** on a swivel arm, mirrored on both sides, 3- and 7-magnifying glass



**prime Wandspiegel**  
**prime Wall mirror**  
Unbeleuchtet  
Not illuminated  
● 1095 001 17



**prime Wandspiegel**  
**prime Wall mirror**  
Direktanschluss\*  
Direct connection\*  
● 1095 060 17



**prime Wandspiegel**  
**prime Wall mirror**  
Spiralkabel, Stecker\*  
Helix cable, switch\*  
● 1095 060 18

\* LED-Beleuchtung, Lichtfarbe (kalt: 6.000 K/warm: 3.000 K), stufenlos dimmbar

\* LED-illumination, luminous colour (cold: 6.000 K/warm: 3.000 K), continuously dimmable, on a swivel arm

● Chrom chrome  
0000 **001/060** 00

Ⓜ Wandmodell  
wall-mounted




# PRIME Kosmetikspiegel. In allen Richtungen entgegenkommend.

prime cosmetic mirror.  
Adaptable in all directions.

**i** Wenn wie bei vergrößernden Spiegeln jedes Detail wichtig wird, dann spiegelt sich das auch in den Funktionen wider. Die integrierte LED-Technologie rückt Ihre Reflexion mit heller, blendfreier Beleuchtung ins beste Licht.

When you're using the magnifying glass, every single detail is important, a fact that is reflected by the mirror's functions. The built-in LED technology sheds only the best light on your reflection with bright, dazzle-free lighting.

**prime Kosmetikspiegel** am Flexarm, rund (Ø 202 mm), mit Gleitschiene zur Höhenverstellung, 3- und 7-fache Vergrößerung  
**prime Cosmetic mirror** with flex arm, round (Ø 202 mm), height adjustable, 3- and 7-magnifying glass



**prime Wandspiegel** unbeleuchtet  
**prime Wall mirror** not illuminated  
● 1095 001 15

**prime Kosmetikspiegel** mit Flexarm, rund (Ø 202 mm), mit 3- und 7-facher Vergrößerung  
**prime Cosmetic mirror** with flex arm, round (Ø 202 mm), 3- and 7-magnifying glass



**prime Standspiegel** unbeleuchtet  
**prime Standing mirror** not illuminated  
● 1095 001 16

\* LED-Beleuchtung, Lichtfarbe (kalt: 6.000 K/warm: 3.000 K), stufenlos dimmbar

\* LED-illumination, luminous colour (cold: 6.000 K/warm: 3.000 K), continuously dimmable, on a swivel arm

● Chrom chrome  
0000 001 00

**W** Wandmodell  
wall-mounted  
**S** Standmodell  
standing type





# PURE LED-Rasier- und Kosmetikspiegel

pure LED shaving and make-up mirror



S  
3x

**pure LED-Standspiegel**  
**pure LED-standing mirror**

● 1094 060 09



S  
3x

**pure LED-Standspiegel**  
**pure LED-standing mirror**

● 1094 060 15

**pure LED-Rasier- und Kosmetikspiegel** LED-beleuchtet\*, mit beleuchtetem Touchsensor (Ein/Aus, Farbwechsel) und Spiralkabel, einarmig, rund (Ø 203 mm) oder eckig (203 x 203 mm), mit 3-facher Vergrößerung, IP 20

**pure LED-shaving and cosmetic mirror** LED illuminated\*, with illuminated touch sensor (On/Off, Colour change) and helix cable, one arm, round (Ø 203 mm) or square (203 x 203 mm), 3-magnifying glass, IP 20

**pure LED-Rasier- und Kosmetikspiegel** ein- oder zweiarmig, rund (Ø 203 mm) oder eckig (203 x 203 mm), LED-beleuchtet\*, mit beleuchtetem Touchsensor (Ein/Aus, Farbwechsel), 3-fache Vergrößerung, IP 44

**pure LED-shaving and cosmetic mirror** one- or two arm, round (Ø 203 mm) or square (203 x 203 mm), LED illuminated\*, illuminated touch sensor (On/Off, Colour change), 3-magnifying glass, IP 44



W  
3x

**pure LED-Wandspiegel**  
**pure LED-wall mirror**

Direktanschluss  
Cable inside  
Einarmig / One arm  
● 1094 060 07  
● 1094 133 08



W  
3x

**pure LED-Wandspiegel**  
**pure LED-wall mirror**

Direktanschluss  
Cable inside  
Einarmig / One arm  
● 1094 060 11  
● 1094 133 09



W  
3x

**pure LED-Wandspiegel**  
**pure LED-wall mirror**

Direktanschluss  
Cable inside  
Zweiarmig / Two arm  
● 1094 060 12



W  
3x

**pure LED-Wandspiegel**  
**pure LED-wall mirror**

Spiralkabel, Stecker  
Helix cable, switch  
Einarmig / One arm  
● 1094 060 08



W  
3x

**pure LED-Wandspiegel**  
**pure LED-wall mirror**

Spiralkabel, Stecker  
Helix cable, switch  
Einarmig / One arm  
● 1094 060 10



W  
3x

**pure LED-Wandspiegel**  
**pure LED-wall mirror**

Spiralkabel, Stecker  
Helix cable, switch  
Zweiarmig / Two arm  
● 1094 060 13



W  
3x

**pure LED-Wandspiegel**  
**pure LED-wall mirror**

Direktanschluss  
Cable inside  
Höhenverstellbar  
Height adjustable  
● 1094 060 14

\* LED-Beleuchtung, Lichtfarbe (kalt: 6.000 K/warm: 3.000 K), stufenlos dimmbar  
\* LED-illumination, luminous colour (cold: 6.000 K/warm: 3.000 K), continuously dimmable, on a swivel arm

● Chrom chrome  
0000 **001/060** 00  
● Schwarz black  
0000 **133** 00

W Wandmodell  
wall-mounted  
S Standmodell  
standing type  
3x 3-fache Vergrößerung  
3-magnifying glass





# PURE Rasier- und Kosmetikspiegel

pure shaving and  
make-up mirror

**pure Rasier- und Kosmetikspiegel** randlos, einarmig, rund oder eckig,  
3-fache Vergrößerung  
**pure shaving and cosmetic mirror** frameless, one arm, round or square,  
3-magnifying glass



W  
3x

**pure Wandspiegel**  
**pure wall mirror**

Rund  
Round  
Ø 190 mm  
● 1094 001 06  
● 1094 133 06



W  
3x

**pure Wandspiegel**  
**pure wall mirror**

Eckig  
Square  
132 x 208 mm  
● 1094 001 07



W  
3x

**pure Wandspiegel**  
**pure wall mirror**

Rund, höhenverstellbar  
Round, height adjustable  
Ø 202 mm  
● 1094 001 14



S  
3x

**pure Standspiegel**  
**pure standing mirror**

Rund, mit Griff  
Round, with grip  
Ø 202 mm  
● 1094 001 12



S  
3x

**pure Standspiegel**  
**pure standing mirror**

Eckig, mit Griff  
Square, with grip  
132 x 148 mm  
● 1094 001 13



● Chrom chrome  
0000 001 00  
● Schwarz black  
0000 133 00

W Wandmodell  
wall-mounted  
S Standmodell  
standing type

3x 3-fache Vergrößerung  
3-magnifying glass



# PURE Rasier- und Kosmetikspiegel

pure LED shaving and make-up mirror



**pure Rasier- und Kosmetikspiegel** ein- oder zweiarmig, rund, 3-fache Vergrößerung  
**pure Shaving and cosmetic mirror** one- or two arm, round, 3-magnifying glass



**pure Wandspiegel**  
**pure Wall mirror**  
 Rund  
 Round  
 Ø 200 mm

● 1094 001 08

**pure Wandspiegel**  
**pure Wall mirror**  
 Rund, zweiarmig  
 Round, two arm  
 Ø 200 mm

● 1094 001 10

**pure Wandspiegel**  
**pure Wall mirror**  
 Rund, höhenverstellbar  
 Round, height adjustable  
 Ø 190 mm

● 1094 001 11

**pure Wandspiegel**  
**pure Wall mirror**  
 Rund, zweiarmig  
 Round, two arm  
 Ø 200 mm

● 1094 001 15

**pure Rasier- und Kosmetikspiegel** einarmig, rund, 3/5-fache Vergrößerung  
**pure Shaving and cosmetic mirror** one arm, round, 3/5-magnifying glass



**pure Standspiegel**  
**pure Standing mirror**  
 Rund, höhenverstellbar  
 Round, height adjustable  
 Ø 153 mm

● 1094 001 17

**pure Standspiegel**  
**pure Standing mirror**  
 Rund, höhenverstellbar  
 Round, height adjustable  
 Ø 201 mm

3-fache Vergrößerung  
 3-magnifying glass  
 ● 1094 001 19

5-fache Vergrößerung  
 5-magnifying glass  
 ● 1094 001 21

**pure Standspiegel**  
**pure Standing mirror**  
 Rund, höhenverstellbar  
 Round, height adjustable  
 Ø 229 mm

● 1094 001 20


**pure Standspiegel**  
**pure Standing mirror**  
 Rund  
 Round  
 Ø 229 mm

● 1094 001 18

**pure Standspiegel**  
**pure Standing mirror**  
 Rund  
 Round  
 Ø 177 mm

● 1094 001 16

**pure Reise- und Handspiegel** rund, 3-/5-fache Vergrößerung  
**pure travel- and handmirrors** round, 3-/5-magnifying glass



**pure Reisespiegel**  
**pure travel mirror**  
 Rund  
 Round

Ø 83 mm, 5-fach/5-times  
 ● 1094 001 23

Ø 90 mm, 3-fach/3-times  
 ● 1094 001 22

Ø 126 mm, 5-fach/5-times  
 ● 1094 001 26

Ø 139 mm, 5-fach/5-times  
 ● 1094 001 25

**pure Reisespiegel**  
**pure travel mirror**  
 Rund  
 Round

Ø 127 mm  
 ● 1094 001 24

**pure Handspiegel**  
**pure hand mirror**  
 Rund  
 Round

Ø 126 mm  
 ● 1094 001 32

**pure Handspiegel**  
**pure hand mirror**  
 Rund  
 Round

Ø 127 mm  
 Höhe/Height: 279 mm  
 3-fach/3-times  
 ● 1094 001 31

Ø 152 mm  
 Höhe/Height: 305 mm  
 5-fach/5-times  
 ● 1094 001 33

**pure Klebespiegel und Aufsteckspiegel** rund, 3-/5-/7-fache Vergrößerung  
**pure stick on mirror and clip-on mirror** round, 3-/5-/7-magnifying glass



**pure Klebespiegel**  
**pure stick on mirror**  
 Rund, mit Griff  
 Round, with grip

Ø 200 mm

3-fach/3-times  
 ● 1094 001 34

5-fach/5-times  
 ● 1094 001 35

7-fach/7-times  
 ● 1094 001 36

**pure Klebespiegel**  
**pure stick on mirror**  
 Eckig, mit Griff  
 Square, with grip

132 x 212 mm

● 1094 001 30

**pure Klebespiegel**  
**pure stick on mirror**  
 Rund, randlos  
 Round, frameless

Ø 153 mm

3-fach/3-times  
 ● 1094 000 01


5-fach/5-times  
 ● 1094 000 02

7-fach/7-times  
 ● 1094 000 03

**pure Klebespiegel**  
**pure stick on mirror**  
 Rund  
 Round

Ø 153 mm  
 ● 1098 001 26

Ø 203 mm  
 ● 1094 001 28



**pure Rasier- und Kosmetikspiegel**  
**pure Shaving and cosmetic mirror**  
 Rund Ø 120 mm  
 Round Ø 120 mm  
**Aufsteckspiegel/Clip-on type**  
 Für Glasablagen mit 5-6 mm  
 Max. thickness: 5-6 mm  
 ● 9795 164 00

**(W)** Wandmodell  
 wall-mounted  
**(S)** Standmodell  
 standing type  
**(K)** Klebe-/Aufsteckmodell  
 stick-on/clip-on type  
**(H)** Handmodell  
 hand type

**(3x)** 3-fache Vergrößerung  
 3-magnifying glass  
**(5x)** 5-fache Vergrößerung  
 5-magnifying glass  
**(7x)** 7-fache Vergrößerung  
 5-magnifying glass

# MO



## Module Modules

---

84

**ASIS**

86

**ASIS 150**

88

**ASIS 300**

90

**ASIS 2.0**

92

**ASIS PURE**

94

**ASIS PLUS**





# ASIS

**Mit den innovativen Modulen asis 150, 300, 2.0, plus sowie den neuen pure-Modulen können Sie Ihr Bad funktional auf vielfältige Art ausstatten. Dazu stehen Ihnen Module in verschiedenen Größen und Ausstattungsvarianten zur Auswahl bereit. Entscheiden Sie selbst.**

With the innovative modules asis 150, 300, 2.0, plus and the new pure-modules, you can fill your bathroom with functional and versatile features. You can choose between modules in a range of sizes and with a variety of equipment. It's up to you.

**In der Unterputzvariante lassen sich die Module nahezu bündig in die Wand integrieren. So schaffen Sie sich echten Raumgewinn. Dank Push-to-open-Mechanismus steht Ihnen die jeweils benötigte Funktion auf Fingerdruck zur Verfügung und bleibt ansonsten dezent hinter den Fronten verborgen. Auch geöffnet glänzen sie: mit aufgeräumter Struktur und verschiedenen Funktionen.**

With the flush-mounted options, the modules can be fitted so that they sit almost flush with the wall, making them a true space-saver. Thanks to the push-to-open mechanism, the function you need is just a fingertip away yet still hidden behind the chic glass fronts when you don't need it. When opened, the units also shine with a stripped back structure and variety of functions.



# asis 150

**Wie es euch gefällt: Die Module der asis-150-Serie laden ein zum vielfältigen Kombinieren Ihrer Badeinrichtung.**

As you like it: The modules in the asis 150 range will inspire versatile combinations of your bathroom fittings.



**i Einbaurahmen bitte immer separat bestellen**

Please order installation frame separately.

- Aluminium aluminium
- Chrom chrome
- Schwarz black
- Optiwhite optiwhite



**WC-Modul 150** Unterputzmodell, eloxiertes Aluminium, Reserverollenfach, WC-Papierfach, Bürstengarnitur

**Toilet module 150** build in model, anodised aluminium, box for spare paper, WC paper, toilet brush set

↓ 809 mm ↔ 168 mm



Türanschlag links  
door hinge left  
● 9783 050 50



Türanschlag rechts  
door hinge right  
● 9783 050 52



**WC-Papier-Modul** Unterputzmodell, Reserverolle/Feuchtpapierbox, Papierhalterbox

**Module for toilet paper** build in model, spare toilet rolls/wet wipe box

↓ 344 mm ↔ 168 mm

- 9725 278 21
- 9725 279 21



**Toilettenbürstengarnitur-Modul** Unterputzmodell, Türanschlag links/rechts wechselbar

**Module for toilet brush set** door hinge left/right changeable

↓ 495 mm ↔ 168 mm

- 9730 278 31
- 9730 279 31



**WC-Modul** Unterputzmodell, Papierhalter, Toilettenbürstengarnitur

**Module for WC** build in model, WC-paper, toilet brush set

↓ 654 mm ↔ 168 mm

- 9740 278 40
- 9740 279 40



**WC-Modul** Unterputzmodell, Feuchtpapierbox, Papierhalter, Toilettenbürstengarnitur, Türanschlag links/rechts wechselbar

**Toilet module** build in model, boxes for spare paper holder, WC-paper, toilet brush set, door hinge left/right changeable

↓ 809 mm ↔ 168 mm

- 9750 274 50
- 9750 275 50
- 9750 278 50
- 9750 279 50



**Gäste-WC-Modul** Unterputzmodell, Müllbeutelhalter, Papierhalter, Toilettenbürstengarnitur

**Module for Guest-WC** build in model, waste box, paper holder, toilet brush set

↓ 964 mm ↔ 168 mm

- 9760 274 70
- 9760 275 70
- 9760 278 70
- 9760 279 70





# asis 300



**Einbaurahmen bitte immer separat bestellen.**

Please order installation frame separately.



**Abfallsammler** Unterputzmodell  
**Refuse bin module** built-in-version

↑ 495 mm ↔ 314 mm

- ○ 9732 274 30
- ● 9732 275 30
- ○ 9732 278 30
- ● 9732 279 30



**Schrank-Modul** Unterputzmodell mit Glastür und 2 Aluminiumablagen  
**Cabinet module** build in model with glass-door and two aluminium shelves

↑ 964 mm ↔ 314 mm

- ○ 9770 274 63
- ● 9770 275 63
- ○ 9770 278 63
- ● 9770 279 63



01

**Schrank-Modul mit beidseitig verspiegelter Tür** Unterputzmodell, großes Stauraumfach mit 4 Glasablagen, Türkontaktschalter und LED-Beleuchtung

**Cabinet module with mirrored-door** built-in model, Cabinet module, large storage box with 4 shelves of crystal clear, door-contacts switch and LED light unit

↑ 1.564 mm ↔ 314 mm

- ● 9720 099 13
- ● 9720 280 13



**Schrank-Modul** Unterputzmodell, großes Stauraumfach mit 4 Glasablagen, Türkontaktschalter und LED-Beleuchtung  
**Cabinet module** build in model, cabinet module, large storage box with 4 shelves of crystal clear, door-contacts switch and LED light unit

↑ 1.584 mm ↔ 314 mm

- ○ 9720 274 13
- ● 9720 275 13
- ○ 9720 278 13
- ● 9720 279 13

- Verspiegelt mirror doors
- Aluminium aluminium
- Chrom chrome
- Schwarz black
- Optiwhite optiwhite




# asis 2.0

Alle Module asis 2.0 kommen ganz ohne umlaufenden Rahmen aus - und schaffen auf schönste Weise Platz für Raum. Dank Push-to-open-Mechanismus sitzt die Glasfläche platzsparend nah an der Wand. So garantiert das dezent edle Design eine nahezu bündige Montage.

All asis 2.0 modules come without a surrounding frame - creating more space for a beautiful effect. Thanks to the push-to-open mechanism, the glass surface sits close to the wall to save space. As a result, the chic and subtle design allows for near-perfect flush-mounted installation.

**Einbaurahmen bitte immer separat bestellen.**

Please order installation frame separately.



**Schrank-Modul** Unterputzmodell, 1 Tür, 4 Glasablagen, LED-Beleuchtung, Türanschlag wechselbar, Tür beidseitig verspiegelt  
**Cabinet Module** built-in module, 1 door, 4 glass shelves, LED-illumination, door hinge changeable, double mirror doors

↓ 1.586 mm ↔ 316 mm ↘ 158 mm

9722 099 13

**Schrank-Modul** Unterputzmodell, 1 Tür, 4 Glasablagen, LED-Beleuchtung, Türanschlag wechselbar, Glastür innen verspiegelt  
**Cabinet Module** built-in module, 1 door, 4 glass shelves, LED-illumination, door hinge changeable, glass-door mirrored inside

↓ 1.586 mm ↔ 316 mm ↘ 158 mm

○ 9722 274 13  
● 9722 275 13



**Toilettenbürstengarnitur-Modul** Unterputzmodell, 1 Tür, Türanschlag wechselbar  
**Toilet brush set module** built-in module, 1 door, door hinge changeable

↓ 497 mm ↔ 170 mm ↘ 156 mm

○ 9734 274 31  
● 9734 275 31



02

- Verspiegelt mirror doors
- Schwarz black
- Optiwhite optiwhite



**WC-Papier-Modul** Unterputzmodell, 1 Tür, 2 Fächer für WC-Papier  
**Toilet-paper module** built-in module, 1 door, 2 boxes for toilet paper

↓ 346 mm ↔ 170 mm ↘ 156 mm



Türanschlag links:  
door hinge left:  
○ 9724 274 22  
● 9724 275 22



Türanschlag rechts:  
door hinge right:  
○ 9724 274 21  
● 9724 275 21



**WC-Modul** Unterputzmodell, 2 Türen, 2 Fächer für WC-Papier, Toilettenbürstengarnitur  
**WC module** built-in module, 2 doors, 2 boxes for toilet paper, Toilet brush set

↓ 811 mm ↔ 170 mm ↘ 156 mm



Türanschlag links:  
door hinge left:  
○ 9754 274 51  
● 9754 275 51



Türanschlag rechts:  
door hinge right:  
○ 9754 274\* 50  
● 9754 275\* 50



**WC-Modul** Unterputzmodell, Reserverollen-/ Feuchtpapierbox, Papierhalter, Toilettenbürstengarnitur  
**WC module** built-in module, boxes for spare paper holder, WC-paper, toilet brush set

↓ 811 mm ↔ 170 mm ↘ 156 mm



Türanschlag links:  
door hinge left:  
○ 9754 274 53  
● 9754 275 53



Türanschlag rechts:  
door hinge right:  
○ 9754 274 52  
● 9754 275 52



# asis pure



**Konzentration auf das Wesentliche. Bei asis pure finden Sie die Kombination aus einfacher Formensprache und durchdachter Funktionalität. Die Schlichtheit des Äußeren führen wir bei der technischen Umsetzung im Inneren fort. Nutzen Sie mit asis pure den Raum in Ihrem Bad perfekt aus.**

Concentrating on the essentials. With Asis you will find the combination of plain design and well thought-out functionality. We take the simplicity of the exterior to the technical implementation on the inside. Make optimal use of the space in your bathroom with Asis Pure.




**Für Module der Serie asis pure ist kein Einbau-rahmen erforderlich.**

No mounting frame required for asis pure modules.



**Antibakterielle, leicht zu reinigende Anti-Fingerprint-Oberfläche aus Holzwerkstoff.**

Anti-bacterial, easy-to-clean, fingerprint-free surfaces made from wood-based laminate surface



**WC-Modul**  
Unterputzmodell mit Fach für WC-Papier und integrierter Toilettenbürstengarnitur  
**Module for WC**  
build in model with box for WC-paper and integrated toilet brush set

↕ 600 mm ↔ 170 mm ↘ 150 mm



Türanschlag links: door hinge left:      Türanschlag rechts: door hinge right:

- 9755 513 02      ○ 9755 513 03
- 9755 514 02      ● 9755 514 03
- 9755 515 02      ● 9755 515 03



**WC-Modul**  
Unterputzmodell mit Fächern für WC-Papier und integrierter Toilettenbürstengarnitur  
**Module for WC**  
build in model with boxes for WC-paper and integrated toilet brush set

↕ 600 mm ↔ 170 mm ↘ 150 mm



Türanschlag links: door hinge left:      Türanschlag rechts: door hinge right:

- 9755 513 08      ○ 9755 513 09
- 9755 514 08      ● 9755 514 09
- 9755 515 08      ● 9755 515 09



**WC-Modul**  
Unterputzmodell mit Fächern für Reserve-rolle oder Feuchtpapierbox, WC-Papier und integrierter Toilettenbürstengarnitur  
**Module for WC**  
build in model with boxes for WC-paper and spare paper or moist-tissue box and integrated toilet brush set

↕ 730 mm ↔ 170 mm ↘ 150 mm



Türanschlag links: door hinge left:      Türanschlag rechts: door hinge right:

- 9755 513 00      ○ 9755 513 01
- 9755 514 00      ● 9755 514 01
- 9755 515 00      ● 9755 515 01



**Schrank-Modul**  
Unterputzmodell mit zwei Einlegeböden aus Kristallglas  
**Cabinet module**  
built-in model, with two crystal clear glass shelves

↕ 730 mm ↔ 250 mm ↘ 150 mm



Türanschlag links: door hinge left:      Türanschlag rechts: door hinge right:

- 9755 513 06      ○ 9755 513 07
- 9755 514 06      ● 9755 514 07
- 9755 515 06      ● 9755 515 07



**Toilettenbürstengarnitur-Modul**  
Unterputzmodell mit integrierter Toilettenbürstengarnitur  
**Module for toilet brush set**  
built-in model with integrated toilet brush set

↕ 435 mm ↔ 170 mm ↘ 150 mm



Türanschlag links: door hinge left:      Türanschlag rechts: door hinge right:

- 9755 513 04      ○ 9755 513 05
- 9755 514 04      ● 9755 514 05
- 9755 515 04      ● 9755 515 05

- Alpin-weiß  
Alpin-white
- Schwarz-matt  
Mat black
- Diamantgrau  
Diamond grey





# ASIS PLUS

**Individuell gestalteter Stauraum: Mit der cleveren Ergänzung des asis-Sortiments können Sie die Türen aller Module mit Fliesen, Holz, Corian und anderen wirkungsvollen Wandmaterialien ausstatten.**

Personalised storage space: With the clever additions to the asis range, you can fit the doors of all modules with tiles, wood, Corian and other striking wall materials.

**Asis plus lässt Sie selbst auswählen, ob Sie die Modultüren verfliesen oder mit Holz verfeinern möchten. So fügen sich die Module entweder fast unsichtbar in die Wand ein – oder werden bewusst kontrastreich betont. Alle Module kommen ohne Einbaurahmen aus. Sie werden direkt mit der Vorwand, dem Metallständerwerk oder Mauerwerk verbunden.**

With asis plus, you can choose whether you want to tile the module doors or use wood for a refined touch. The modules can blend into the wall so they are almost invisible, or stand out thanks to bold contrasts. None of the modules require an installation frame. They are connected directly to the pre-wall, metal stud frame or masonry.





# Vielfalt für einmalige Ergebnisse.

Providing diversity for unique results.

**Der Fokus auf Vielfalt findet sich in allen Modulen von asis plus wieder. Genauso wie der aufs Wesentliche reduzierte Stil der emco Badeinrichtung. Das bedeutet für Sie: mehr Raum für Ihre individuellen Vorhaben. Einwandfrei in die Wand zu integrierende, frei wählbare Materialien – für Einzigartigkeit in jeder Ecke Ihres Bades.**

The focus on diversity is reflected in all the asis plus modules. As is emco's characteristic style of keeping bathroom design to the essentials. Which means more room for your personal projects. There is a free choice of materials which can be flawlessly integrated into the wall – for uniqueness in every corner of your bathroom.

**Für Module der Serie asis plus ist kein Einbau-rahmen erforderlich.**

No mounting frame required for asis plus modules.



**Schrankmodul** Unterputzmodell, Tür befliesbar (Fliese + Kleber, max: 12 mm), mit einer Glasablage, einer Metallablage, Steckdose, Türkontaktschalter und LED-Beleuchtung, Türanschlag links/rechts wechselbar  
**Cabinet module** build in model, tileable door (tile + adhesive, max: 12 mm), with 1 shelf of glass, 1 shelf of metal, socket, door-contact-switch and LED light unit, Door hinge left-/right-changeable

↑ 900 mm ↔ 250 mm

9756 110 08



**Toilettenbürstengarnitur-Modul** Unterputzmodell, Tür befliesbar (Fliese + Kleber, max: 12 mm), 1 Tür. Türanschlag links/rechts wechselbar  
**Module for toilet brush set** build in model, tileable door (tile + adhesive, max: 12 mm), 1 door, door hinge left/right changeable

↑ 492 mm ↔ 154 mm ↘ 150 mm

9756 110 09



**WC-Modul** Unterputzmodell, Tür befliesbar (Fliese + Kleber, max: 12 mm), mit zwei Fächern für WC-Papier, Reserverolle oder Feuchtpapierbox

**Module for WC** build in model, tileable door (tile + adhesive, max: 12 mm), with two boxes for toilet paper, spare toilet paper or moisture box

↑ 332 mm ↔ 154 mm ↘ 150 mm



Türanschlag links:  
door hinge left:

9756 110 02



Türanschlag rechts:  
door hinge right:

9756 110 03



**WC-Modul** Unterputzmodell, Tür befliesbar (Fliese + Kleber, max: 12 mm), mit drei Fächern für WC-Papier, Reserverolle oder Feuchtpapierbox

**Module for WC** build in model, tileable door (tile + adhesive, max: 12 mm), with three boxes for toilet paper, spare toilet paper or moisture box

↑ 492 mm ↔ 154 mm ↘ 150 mm



Türanschlag links:  
door hinge left:

9756 110 04



Türanschlag rechts:  
door hinge right:

9756 110 05



**WC-Modul** Unterputzmodell, Tür befliesbar (Fliese + Kleber, max: 12 mm), mit Fach für WC-Papier und integrierter Toilettenbürstengarnitur

**Module for WC** build in model, tileable door (tile + adhesive, max: 12 mm), with box for toilet paper and integrated toilet brush set

↑ 658 mm ↔ 154 mm ↘ 150 mm



Türanschlag links:  
door hinge left:

9756 110 06

Papierführung seitlich  
Paper dispensed at the side

9756 110 06



Türanschlag rechts:  
door hinge right:

9756 110 07

9756 110 07

Papierführung von oben  
Paper dispensed at the top

9756 110 12

9756 110 13



**WC-Modul** Unterputzmodell, Tür befliesbar (Fliese + Kleber, max: 12 mm), mit Fächern für Reserverolle oder Feuchtpapierbox, WC-Papier und integrierter Toilettenbürstengarnitur

**Module for WC** build in model, tileable door (tile + adhesive, max: 12 mm), with boxes for spare paper holder or moisture box, toilet paper and integrated toilet brush set

↑ 803 mm ↔ 154 mm ↘ 150 mm



Türanschlag links:  
door hinge left:

9756 110 00

Papierführung seitlich  
Paper dispensed at the side

9756 110 00

Papierführung von oben  
Paper dispensed at the top

9756 110 10



Türanschlag rechts:  
door hinge right:

9756 110 01

9756 110 01

9756 110 11



# AC.



## Accessoires Accessories

---

100

**LOFT**

108

**TREND**

112

**ART**

116

**LIAISON**

122

**SYSTEM2**

142

**POLO**

146

**RONDO2**

150

**EMCO GLUE  
SYSTEM**

154

**CUE**

158

**ROUND**

162

**FLOW**

166

**AURA**



# LOFT

Schöne Dinge liegen im Auge des Betrachters, funktionales Zubehör dafür ganz in Ihrer Hand. Das starke Design von loft unterstreicht den Komfort, den es dem Nutzer gibt – alles ist klar und offen gestaltet. Jetzt auch in Schwarz erhältlich.

Beauty is in the eye of the beholder, while functional accessories are clear for anyone to see. The powerful design of the loft line emphasises the comfort it offers to the user – with a clear and open appearance. Now also available in black.



**Auf den ersten Blick**  
At first sight



01  
W

**Flüssigseifenspender**  
Soap dispenser  
● 0521 001 01  
● 0521 016 00  
● 0521 133 01



02  
W


**Doppelglashalter**  
Double glass holder  
● 0525 001 00  
● 0525 133 00



03

**Badetuchhalter**  
Bath towel holder  
642 mm  
● 0560 001 60  
● 0560 016 60  
● 0560 133 60

842 mm  
● 0560 001 80  
● 0560 016 80  
● 0560 133 80



04

**Handtuchhalter**  
Towel holder  
● 0581 001 01



**steel**

OR



**chrome**

OR



**black**

**Dreifach harmonisch: die Varianten Chrom, Emco-steel und Schwarz. Perfekt ergänzt durch satiniertes Kristallglas.**

Three times as harmonious: The chrome, emco-steel and black options. Perfectly complemented by satin-finish crystal glass.



**Flüssigseifenspender  
Soap dispenser**  
● 0521 001 01  
● 0521 016 00  
● 0521 133 01



**Flüssigseifenspender  
Soap dispenser**  
● 0521 001 02  
● 0521 016 01  
● 0521 133 02



**Hygienemittelpender  
Disinfectants dispenser**  
● 0521 001 06



**Hygienemittelpender  
Disinfectants dispenser**  
● 0521 001 07



**Flüssigseifenspender  
Liquid soap dispenser**  
● 0521 001 03  
● 0521 133 03



**Glashalter/  
Flüssigseifenspender  
Glass holder/  
Liquid soap dispenser**  
● 0531 001 00  
● 0531 133 00



**Glashalter/  
Flüssigseifenspender  
Glass holder/  
Liquid soap dispenser**  
● 0531 001 01



**Glashalter  
Glass holder**  
● 0520 001 00  
● 0520 016 00  
● 0520 133 00



**Glashalter  
Glass holder**  
● 0520 001 01  
● 0520 016 01  
● 0520 133 01



**Doppelglashalter  
Double glass holder**  
● 0525 001 00  
● 0525 133 00



**Seifenschale  
Soap holder**  
● 0530 001 00  
● 0530 016 00  
● 0530 133 00



**Seifenschale  
Soap holder**  
● 0530 001 01  
● 0530 016 01  
● 0530 133 01

- Ⓜ Wandmodell wall-mounted
- Ⓢ Standmodell standing type
- Chrom chrome 0000 001 00
- emco-steel 0000 016 00
- Schwarz black 0000 133 00
- Weiß white 0000 139 00






**Seifenschale**  
Soap dish  
0530 000 90

**Relingsystem**  
Rail system  
400 mm  
● 0566 001 40  
600 mm  
● 0566 001 60

nicht im Bild:  
not in picture:  
**Seifenspender**  
Soap dispenser  
0521 001 90

**Glas**  
Glass  
0520 000 90




**Kosmetiktuchbox**  
Tissue-Box  
● 0557 001 00  
● 0557 134 00



**Handtuchhalter**  
Towel holder  
310 mm  
● 0550 001 32  
● 0550 133 32



**Handtuchring**  
Towel ring  
● 0555 001 00  
● 0555 016 00  
● 0555 133 00



**Handtuchhalter**  
Towel holder  
● 0581 001 01



**Doppelhaken**  
Double hook  
● 0575 001 02  
● 0575 016 02  
● 0575 133 02



**Handtuchhalter**  
Towel holder  
340 mm  
● 0550 001 31  
● 0550 016 31  
● 0550 133 31



**Handtuchhalter**  
Towel holder  
400 mm  
● 0550 001 41  
● 0550 016 41  
● 0550 133 41

**Kleine Dinge mit komfortablem Wert fürs Bad: Wandkörbe, Ablagen, Halter und Aufbewahrungsboxen.**

Small details with added comfort for your bathroom: Wall-mounted dishes, shelves, holders and storage boxes.



**Glasablage**  
Shelf  
600 mm  
● 0510 001 60  
● 0510 133 60



**Handtuchablage mit Badetuchhalter**  
Bath towel rack with bath towel holder  
600 mm  
● 0568 001 60



**Haken aufsteckbar, 3er-Set**  
Hook clip-on, 3 pieces  
○ 0575 139 00



**Einzelhaken**  
Single hook  
● 0775 001 00



**Wannengriff**  
Bath grip  
342 mm  
● 0570 001 30  
● 0570 016 30  
● 0570 133 30



**Doppelbadetuchhalter**  
Double bath towel holder  
642 mm ● 0561 001 60  
842 mm ● 0561 001 80



**Seifenkorb**  
Soap dish  
● 0545 001 00



**Schwammkorb**  
Sponge dish  
● 0545 001 01



**Badetuchhalter**  
Bath towel holder  
642 mm ● 0560 001 60  
● 0560 016 60  
● 0560 133 60  
842 mm ● 0560 001 80  
● 0560 016 80  
● 0560 133 80



**Kunststoffeinsatz herausnehmbar**  
Synthetic insert detachable

**Schwammkorb**  
Sponge dish

○ 0545 001 02  
● 0545 005 02  
● 0545 133 02



**Kunststoffeinsatz herausnehmbar**  
Synthetic insert detachable

**Eckschwammkorb**  
Corner sponge dish

○ 0545 001 03  
● 0545 005 03  
● 0545 133 03



**Stützklappgriff**  
**Hinges support bar**  
 600 mm  
 ● 0585 001 60  
 850 mm  
 ● 0585 001 85

+ Nach oben klappbar,  
 gebremste Version,  
 optionaler Papierhalter  
 und für WC-Funkaus-  
 lösung geeignet  
 Movable, braked version,  
 optional paper holder and  
 WC-radiocontrolled



**Feuchtpapierbox**  
**Moist toilet paper box**  
 ● 0539 001 01  
 ● 0539 016 00  
 ● 0539 133 01



**Hygienebeutelbox**  
**Hygiene bag box**  
 ● 3553 001 01  
 ● 0553 133 00



**Papierhalter**  
**Paper holder**  
 ● 0500 001 00  
 ● 0500 016 00  
 ● 0500 133 00



**Papierhalter**  
**Paper holder**  
 ● 0500 001 01  
 ● 0500 016 01  
 ● 0500 133 01



**Reservepapierhalter**  
**Spare paper holder**  
 ● 0505 001 00  
 ● 0505 016 00  
 ● 0505 133 00



**Papierhalter**  
**Paper holder**  
 ● 0500 001 02  
 ● 0500 133 02



**Papierhalter**  
**Paper holder**  
 ● 0598 001 03  
 ● 0598 133 03

+ Ablage  
 Storage



**Reservepapierhalter**  
**Spare paper holder**  
 Für 1 Rolle  
 for 1 roll  
 ● 0505 001 01  
 ● 0505 133 01  
 Für 2 Rollen  
 for 2 rolls  
 ● 0505 001 02



**Ablage für Papierhalter**  
**Shelf for paper holder**  
 ● 0200 001 05  
 ● 0200 133 05



**Bürstengarnitur**  
 mit weißer Bürste  
**Toilet brush**  
 with white toilet brush  
 ● 0515 001 00  
 ● 0515 016 00  
 ● 0515 133 00



**Bürstengarnitur**  
 mit schwarzer Bürste  
**Toilet brush**  
 with black toilet brush  
 ● 0515 001 01



**Papierhalter und  
 Bürstengarnitur**  
**Paper holder and  
 toilet brush set**  
 ● 0580 001 01



**Winkelgriff**  
**Corner grip**  
 Links, left 90°  
 ● 0570 001 06  
 Rechts, right 90°  
 ● 0570 001 07

! Die Griffe der Accessoire-  
 Serie loft entsprechen höchsten  
 ergo-nomischen Ansprüchen.

The handles in the loft  
 accessories series meet only the  
 highest standards when it comes  
 to ergonomics.



**Haltegriff**  
**Bath grip**  
 300 mm  
 ● 0570 001 00  
 450 mm  
 ● 0570 001 01  
 600 mm  
 ● 0570 001 02



**WC-Set** bestehend aus Papierhalter mit  
 Deckel, Bürstengarnitur und Doppelhaken  
**WC set** consisting of paper holder with  
 cover, toilet brush set and double hook  
 ● 0598 001 00



**WC-Set** bestehend aus Papierhalter ohne  
 Deckel, Bürstengarnitur und Doppelhaken  
**WC set** consisting of paper holder without  
 cover, toilet brush set and double hook  
 ● 0598 001 02  
 ● 0598 133 00





# TREND

Die Serie trend steht für hochwertige Materialien voller Möglichkeiten. Mit perfekten Ecken und Rundungen an den richtigen Stellen. Eine elementare Einrichtung, die auf clevere Art Funktion ins Bad bringt. Das Beste: Sie ist auch im Preis entgegenkommend.

The trend product line symbolises premium materials packed full of possibilities. With perfect corners and rounded edges in all the right places. Essential equipment that brings function to your bathroom with intelligent design. The best thing? Its pricing is appealing, too.

AC\_

**Auf den ersten Blick**  
At first sight



**Flüssigseifenspender**  
**Liquid soap dispenser**  
● 0221 001 01



**Glashalter**  
**Glass holder**  
● 0220 001 00



**Handtuchhalter** 2-armig, starr  
**Towel holder** 2 arms, fixed  
● 0250 001 46



**Schöne Dinge liegen im Auge des Betrachters, funktionales Zubehör dafür ganz in Ihrer Hand.**

Beauty is in the eye of the beholder, while functional accessories are clear for anyone to see.



**Flüssigseifenspender**  
**Liquid soap dispenser**  
● 0221 001 01



**Glashalter**  
**Glass holder**  
● 0220 001 00



**Seifenhälter**  
**Soap holder**  
● 0230 001 00



**Papierhalter** ohne Deckel  
**Paper holder** without cover  
● 0200 001 04



**Handtuchhalter** 1-armig, starr  
**Towel holder** 1 arm, fixed  
310 mm  
● 0250 001 32  
410 mm  
● 0250 001 42



**Handtuchhalter** 2-armig, starr  
**Towel holder** 2 arms, fixed  
430 mm  
● 0250 001 46



**Ablage für Papierhalter**  
**Shelf for paper holder**  
● 0200 001 05



**Papierhalter** mit Universalablage  
**Paper holder** with universal shelf  
● 0298 001 04



**Badetuchhalter**  
**Bath towel holder**  
600 mm  
● 0260 001 61  
800 mm  
● 0260 001 81



**Wannengriff** 300 mm  
**Bath grip** 300 mm  
● 0270 001 31

**Haken**  
**Hook**  
35 mm  
● 0775 001 00  
50 mm  
● 0775 001 01



**Toilettenbürstengarnitur**  
**Toilet brush holder**  
● 0215 001 00

**W** Wandmodell  
wall-mounted  
● Chrom chrome  
0000 001 00





# ART

**Rund und pur. Fein und klar. Die Serie art transportiert Feinsinn schon durch ihre Form – und setzt präzise Akzente. Von vollkommener Rundung bis zum kleinsten Detail. Für das gewisse Etwas im ganzen Bad.**

Round and clean. Delicate and clear. The art line exudes subtlety in its design alone – and makes its mark with punchy accents. From the full-bodied curves to the tiniest details. Add an extra special touch to your bathroom.



AC\_



**Auf den ersten Blick**  
At first sight



**Glashalter**  
Glass holder  
● 1620 001 02



**Flüssigseifenspender**  
Füllmenge: ca. 155 ml  
**Liquid soap dispenser**  
capacity: approx. 155 ml  
● 1621 001 02



**Seifenhalter**  
Soap holder  
● 1630 001 01



**Doppelglashalter**  
Double glass holder  
● 1625 001 00





**Wohnlichkeit im Bad durch fein aufeinander abgestimmte Accessoires.**

Perfectly matched accessories for a cosy bathroom.

**i** Ablage für Papierhalter, passend zu trend 0200 001 04, art 1600 001 01 und flow 2700 001 00.

Shelf for paper holder, matching to trend 0200 001 04, art 1600 001 01 and flow 2700 001 00.



**Bürstengarnitur Toilet brush set**  
● 1615 001 02



**Ablage Shelf**  
600 mm  
● 0510 001 60



**Reservepapierhalter Spare paper holder**  
● 1605 001 01



**Papierhalter beweglich Paper holder movable**  
● 1600 001 01



**Ablage für Papierhalter Shelf for paper holder**  
● 0200 001 05



**Papierhalter mit Universalablage Paper holder with universal shelf**  
● 1698 001 00



**Glashalter Glass holder**  
● 1620 001 02



**Flüssigseifenspender Liquid soap dispenser**  
Füllmenge: ca. 155 ml  
capacity: approx. 155 ml  
● 1621 001 02



**Seifenhalter Soap holder**  
● 1630 001 01



**Haken Hook**  
● 1675 001 00



**Doppelglashalter Double glass holder**  
● 1625 001 00



**Glashalter/Flüssigseifenspender Metallpumpe Glass holder/soap dispenser pump unit metal**  
● 1631 001 02



**Glashalter/Seifenhalter Metallpumpe Glass holder/soap holder pump unit metal**  
● 1633 001 00



**Handtuchring beweglich, rechts offen Towel ring adjustable, right open**  
● 1655 001 01



**Wannengriff Bath grip**  
300 mm  
● 1670 001 30



**Badetuchhalter Bath towel holder**  
600 mm  
● 1660 001 60  
800 mm  
● 1660 001 81

● Chrom chrome  
0000 001 00



**Handtuchhalter starr Towel holder fixed**  
440 mm  
● 1650 001 45



**Handtuchhalter 2-armig, schwenkbar Towel holder 2 swivel arms**  
430 mm  
● 1650 001 43



**Handtuchhalter starr Towel holder fixed**  
320 mm  
● 1650 001 32  
420 mm  
● 1650 001 42




# LIAISON

**Unverändert stark in Stilgebung und Gestaltungsfreiheit:  
Mit kleinen Veränderungen und feinen Details wirkt  
die Serie Liaison konsequent in ihrer Komprimiertheit  
und bringt neue Nuancen in Ihr Bad.**

Consistently strong in styling and design freedom:  
With minor changes and subtle details, the Liaison range  
will introduce fresh nuances into your bathroom with its  
consistent, compact design.



**Auf den ersten Blick**  
At first sight



**Flüssigseifenspender + Ablage**  
ca. 250 ml  
**Liquid soap dispenser + shelf**  
approx. 250 ml  
● 1821 000 04



**Korb tief, Edelstahl (poliert)**  
**Dish deep, stainless steel**  
(polished)  
● 1845 001 01



**Reling Rail**  
1.003 mm ● 1866 001 11      671 mm ● 1866 001 67  
468 mm ● 1866 001 46      358 mm ● 1866 001 36



**Haken**  
**Hook**  
● 1875 001 02





**reling**



OR



**wall**

**Alles rund um den Waschtisch.  
Ob direkt an der Wand oder praktisch  
in der Reling.**

Everything you need by your washstand.  
Either on the wall itself or on the practical  
rail.



**Flüssigseifenspender + Ablage**  
ca. 250 ml  
**Liquid soap dispenser + shelf**  
approx. 250 ml  
● 1821 000 04



**Flüssigseifenspender + Ablage**  
ca. 250 ml  
**Liquid soap dispenser + shelf**  
approx. 250 ml  
● 1821 001 04



**Korb flach, Edelstahl (poliert)**  
**Dish flat, stainless steel (polished)**  
● 1845 001 00



**Korb tief, Edelstahl (poliert)**  
**Dish deep, stainless steel (polished)**  
● 1845 001 01



**Reling Rail**  
1.003 mm 671 mm  
● 1866 001 11 ● 1866 001 67  
468 mm 358 mm  
● 1866 001 46 ● 1866 001 36



**Glasablage lang**  
**Glass dish long**  
1866 000 03



**Glasschale lang**  
**Glass dish long**  
1866 000 01



**Glasschale quadratisch**  
**Glass dish square**  
1866 000 00



**Glasschale tief**  
**Glass dish deep**  
1866 000 02

● Chrom chrome  
0000 001 00  
● Edelstahl stainless steel  
0000 001 00

W Wandmodell  
wall-mounted  
R für Reling  
for rail





**Seifenhalter**  
Soap holder  
● 1830 001 01



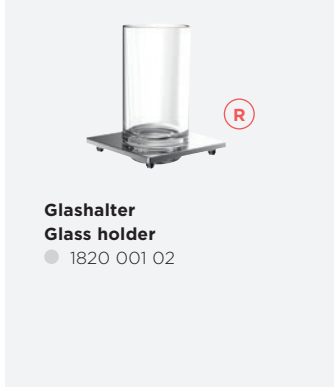
**Glashalter**  
Glass holder  
● 1820 001 01



**Flüssigseifenspender**  
ca. 240 ml  
Liquid soap dispenser  
approx. 240 ml  
● 1821 001 02



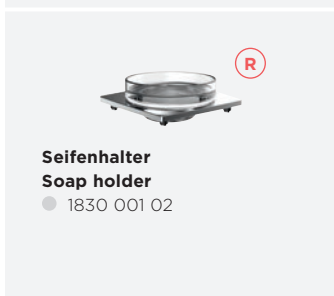
**Flüssigseifenspender**  
ca. 365 ml  
Soap dispenser  
approx. 365 ml  
● 1821 001 06



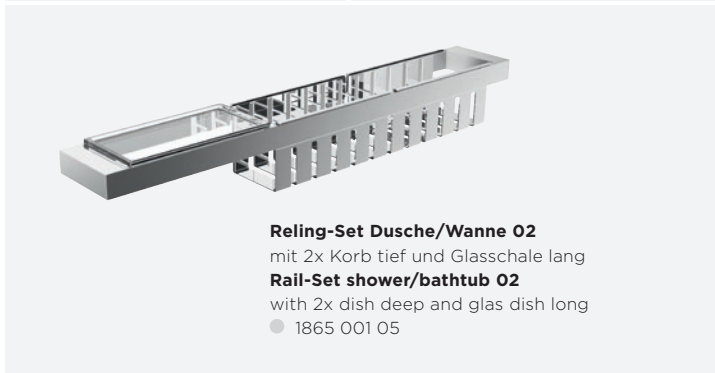
**Glashalter**  
Glass holder  
● 1820 001 02



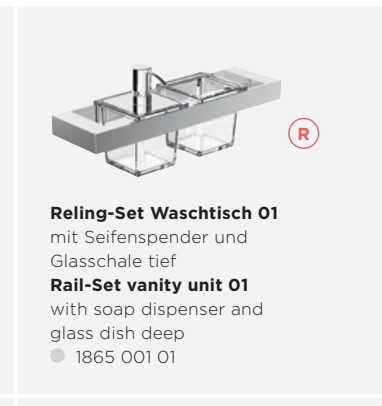
**Flüssigseifenspender**  
ca. 240 ml  
Liquid soap dispenser  
approx. 240 ml  
● 1821 001 05



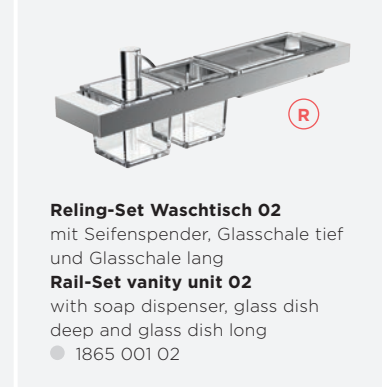
**Seifenhalter**  
Soap holder  
● 1830 001 02



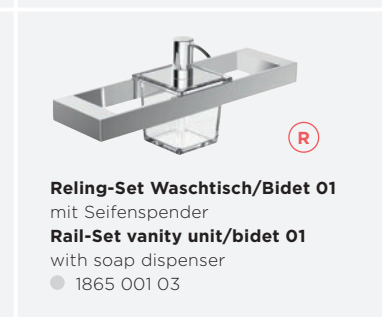
**Reling-Set Dusche/Wanne 02**  
mit 2x Korb tief und Glasschale lang  
Rail-Set shower/bathtub 02  
with 2x dish deep and glass dish long  
● 1865 001 05



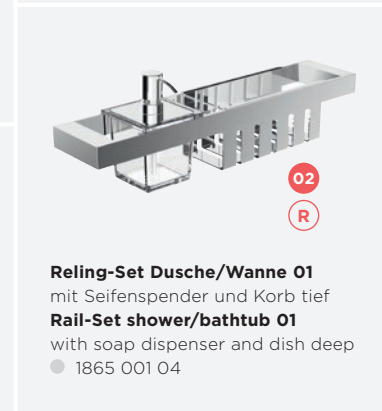
**Reling-Set Waschtisch 01**  
mit Seifenspender und  
Glasschale tief  
Rail-Set vanity unit 01  
with soap dispenser and  
glass dish deep  
● 1865 001 01



**Reling-Set Waschtisch 02**  
mit Seifenspender, Glasschale tief  
und Glasschale lang  
Rail-Set vanity unit 02  
with soap dispenser, glass dish  
deep and glass dish long  
● 1865 001 02



**Reling-Set Waschtisch/Bidet 01**  
mit Seifenspender  
Rail-Set vanity unit/bidet 01  
with soap dispenser  
● 1865 001 03



**Reling-Set Dusche/Wanne 01**  
mit Seifenspender und Korb tief  
Rail-Set shower/bathtub 01  
with soap dispenser and dish deep  
● 1865 001 04



**Toilettenbürstengarnitur**  
Toilet brush set  
● 1815 001 01



**Papierhalter** mit Deckel  
Paper holder with cover  
● 1800 001 00



**Papierhalter** ohne Deckel,  
Reserverollenhalter, rechts, links  
und senkrecht montierbar  
Paper holder without cover,  
spare paper holder, right, left  
and horizontal mountable  
● 1800 001 02



**Handtuchhalter** starr  
Towel holder fixed  
310 mm 410 mm  
● 1850 001 31 ● 1850 001 41



**Badetuchhalter**  
Bath towel holder  
430 mm 630 mm  
● 1860 001 40 ● 1860 001 60  
830 mm  
● 1860 001 81



**Haken**  
Hook  
● 1875 001 02



**Wannengriff**  
Bath grip  
310 mm  
● 1870 001 30

(W) Wandmodell  
wall-mounted

(R) für Reling  
for rail

● Chrom chrome  
0000 001 00

● Edelstahl stainless steel  
0000 001 00



# SYSTEM2

Die Serie system2 ist einzigartig umfassend - und reich an Individualität. system2 deckt den Anspruch jedes Einzelnen ab - im Hinblick auf die Anforderungen an ein modernes Bad. Für zukünftige Generationen wie auch für die sichere Unterstützung im Alter.

The system2 product line is unique in its extensiveness - and rich in individuality. system2 covers all individual tastes when it comes to finding everything you need for a modern bathroom. Suited to future generations while still providing safe support for old age.



Auf den ersten Blick  
At first sight



01  
W

**Glashalter**  
Glass holder

● 3520 001 00



02

**Handtuchhalter**  
Towel holder

387 mm  
● 3550 001 39

487 mm  
● 3550 001 49



03  
W

**Flüssigseifenspender**  
Soap dispenser

80 ml  
● 3521 001 00



04  
W

**Seifenhalter**  
Soap holder

● 3530 001 00





**Kristallglasablage klar**  
**Shelf crystal clear**  
 500 mm 600 mm 700 mm  
 ● 3510 001 50 ● 3510 001 60 ● 3510 001 70



**Badetuchhalter**  
**Bath towel holder**  
 400 mm 600 mm 800 mm  
 ● 3560 001 40 ● 3560 001 60 ● 3560 001 80



**Doppelbadetuchhalter**  
**Double bath towel holder**  
 600 mm 800 mm  
 ● 3561 001 60 ● 3561 001 80



**Handtuchablage mit Badetuchhalter**  
**Bath towel rack with holder**  
 ● 3568 001 60



**Wannengriff gebogen**  
**Bath grip curved**  
 348 mm  
 ● 3570 001 33



**Wannengriff**  
**Bath grip**  
 300 mm  
 ● 3570 001 30



**Haken**  
**Hook**  
 45 mm  
 ● 3575 001 01



**Hakenleiste 2-fach**  
**Hook set 2 hooks**  
 ● 3574 001 00



**Doppelhaken**  
**Double hook**  
 ● 3575 001 00



**Handtuchring**  
 Links/rechts drehbar  
**Towel ring**  
 left/right rotating  
 ● 3555 001 00



**Flüssigseifenspender**  
**Soap dispenser**  
 ● 3521 001 11



**Flüssigseifenspender**  
**Soap dispenser**  
 80 ml  
 ● 3521 001 00



**Glashalter**  
**Glass holder**  
 ● 3520 001 00



**Seifenhalter**  
**Soap holder**  
 ● 3530 001 00



**Handtuchhalter**  
**Towel holder**  
 346 mm 446 mm  
 ● 3550 001 35 ● 3550 001 45



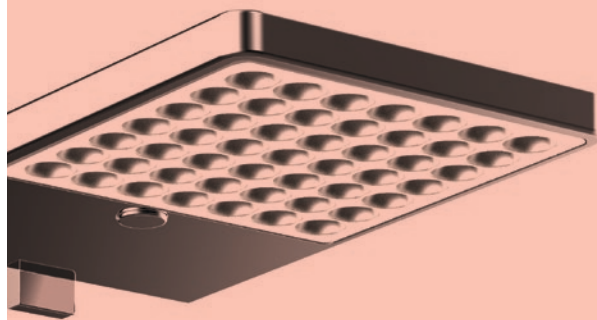
**Handtuchhalter**  
**Towel holder**  
 387 mm 487 mm  
 ● 3550 001 39 ● 3550 001 49



**spotlight**

OR

**toplight**



OR

**sidelight**



# LEUCHTEN

Diese Spiegel-LED-Leuchten sorgen für eine optimale Ausleuchtung vor dem Spiegel und ermöglichen somit eine präzise Gesichtspflege. emco Klemm- und Aufsteckleuchten sind leicht montierbar und in unterschiedlichen Formen erhältlich.


These LED mirror lights create the perfect lighting conditions for your daily beauty routine. Available in a range of different shapes, emco clip-on lights and attachable lights are easy to mount.

Perfektes Licht für Kosmetik und Make-up:  
Alle Leuchten verfügen über eine neutralweiße Lichttemperatur von 4.000 Kelvin.  
Perfect lighting for beauty routines and make-up: the colour temperature for all lights is a neutral white (4,000 K).

AC\_







**01**  
**K**  
**LED-Spiegel-Klemmleuchte**  
Stufenlos dimmbar, Klemmbereich  
4-6 mm, 4.000 Kelvin  
**LED mirror clamp on light**  
continuously dimmable, max.  
thickness: 4-6 mm, 4.000 Kelvin  
● 3595 001 02



**02**  
**K**  
**LED-Spiegel-Klemmleuchte**  
Klemmbereich 4-6 mm,  
ohne Leuchtmittel - bitte  
separat bestellen unter  
200-7226  
**LED mirror clamp on light**  
max. thickness: 4-6 mm,  
without lamp - please order  
separately under 200-7226  
● 3595 001 01



**K**  
**LED-Spiegelleuchte**  
Senkrecht, 4.000 Kelvin  
**LED mirror light**  
vertical, 4.000 Kelvin  
500 mm  
● 4492 001 04



**LED-Spiegelleuchte** waagrecht,  
4.000 Kelvin  
**LED mirror light** horizontal,  
4.000 Kelvin  
300 mm      400 mm      500 mm  
● 4492 001 03   ● 4492 001 05   ● 4492 001 06

**+** Die Klemmleuchten können an Glasplatten  
oder auch direkt an Ihrem Spiegel ange-  
bracht werden. Der Klemmbereich liegt  
zwischen 4 und 6 mm.

The clamp-on lights can be attached to glass  
panels or even mounted straight onto your mirror.  
The size of the clamp ranges from 4 to 6 mm.

- W** Wandmodell  
wall-mounted
- S** Standmodell  
standing type
- K** Klemm-/Aufsteckmodell  
stick-on/clip-on type
- Chrom chrome  
0000 001 00



**Reservepapierhalter**  
**Spare paper holder**  
● 3505 001 00



**Reservepapierhalter doppelt**  
**Double spare paper holder**  
● 3505 001 01



**Einbaupapierhalter** mit Deckel  
**Paper holder** with cover  
● 3500 000 01




**Papierhalter** mit Deckel  
**Paper holder** with cover  
● 3500 001 06



**Papierhalter** ohne Deckel  
**Paper holder** without cover  
● 3500 001 07



**Feuchtpapierbox**  
**Moist paper box**  
● 3539 001 01



**04**  
**W**  
**Bürstengarnitur**  
**Brush set**  
**Innen schwarz** Inside black  
● 3515 001 00  
**Innen weiß** Inside white  
● 3515 001 04



**S**  
**Bürstengarnitur**  
**Brush set**  
● 3515 001 01




**W**  
**Toilettenbürstengarnitur**  
**Toilet brush holder**  
Stiel mit Deckel  
**brush grip with cover**  
● 3515 001 02




**W**  
**Toilettenbürstengarnitur**  
**Toilet brush holder**  
● 3515 001 03



**cool**



AND LOVELY



**couples**

# WANDKÖRBE

Shampoo und Seife immer griffbereit in Dusche und Badewanne - als Ablage sind Wandkörbe im Bad unverzichtbar. emco hält eine Vielzahl an Varianten, jeweils für Wand und Ecke, bereit.

Wall-mounted shower caddies are invaluable for making sure your shampoo and soap stay within easy reach in the bath or shower - emco offers a range of side and corner solutions.

AC\_



emco Wandkörbe sind formschön und leicht zu reinigen. Hochwertig verchromt setzen sie Glanzpunkte im Bad.

emco shower caddies have aesthetic appeal and are easy to clean. The high-quality chrome adds a touch of finesse to any bathroom.



**Kleine Dinge mit komfortablem Wert fürs Bad: Wandkörbe, Ablagen, Halter und Aufbewahrungsboxen.**

Small details with added comfort for your bathroom: Wall-mounted dishes, shelves, holders and storage boxes.



**Eckseifenkorb**  
Corner soap dish  
● 3545 001 00



**Seifenkorb**  
Soap dish  
● 3545 001 01



**Wandkorb**  
mit verdeckter Befestigung  
**Dish** wall-mounted, with hidden fastening  
225 x 89,5 x 92 mm  
● 3545 001 20



**Abnehmbar**  
Removable



**Wandkorb** mit verdeckter Befestigung  
**Dish** with hidden fastening  
225 x 86 x 92 mm  
● 3545 001 23



**Eckschwammkorb**  
Corner sponge dish  
● 3545 001 02



**Schwammkorb**  
Sponge dish  
● 3545 001 03



**Eckwandkorb** mit verdeckter Befestigung, Eckmaß: 185 mm  
**Corner dish** with hidden fastening, cornersize: 185 mm  
● 3545 001 21



**Eckschwammkorb tief**  
Corner sponge dish deep  
● 3545 001 05



**Schwammkorb tief**  
Sponge dish deep  
● 3545 001 04



**Abnehmbar**  
Removable





**Eckwandkorb** mit verdeckter Befestigung, Eckmaß: 185 mm  
**Corner dish** with hidden fastening, cornersize: 185 mm  
● 3545 001 24



**Eckduschkorb** Metallrahmen mit herausnehmbarem Kunststoffeinsatz, Eckmaß: 180 mm  
**Corner shower dish** metal basket and detachable synthetic insert, cornersize: 180 mm  
● 3545 001 15

**W** Alle Körbe sind Wandmodelle  
All dishes are wall-mounted



**Wandkorb** mit verdeckter Befestigung  
**Dish** with hidden fastening  
200 x 100 x 65 mm  
● 3545 001 32



**Eckwandkorb** mit verdeckter Befestigung, Eckmaß: 180 mm  
**Corner dish** with hidden fastening, cornersize: 180 mm  
● 3545 001 33



**Seifenkorb**  
Soap dish  
● 3545 001 06



**Eckseifenkorb**  
Corner soap dish  
● 3545 001 07



**Schwammkorb**  
Sponge dish  
● 3545 001 08



**Eckschwammkorb**  
Corner sponge dish  
● 3545 001 09

**+** Besonderheit der Modelle 3545 001 23 und 3545 001 24: Über eine spezielle Wandhalterung lassen sich die Körbe werkzeuglos abnehmen und wieder aufstecken.

Specific to models 3545 001 23 and 3545 001 24: The baskets can be removed and replaced without tools due to a special wall bracket.




**Tür-Etagere** 2 tiefe Körbe  
**Door-mounted basket rack**  
 2 deep sponge dishes  
 ● 3545 001 25



**Duschwischer** mit Halterung  
**Shower wiper** with support  
 ● 3534 001 00



**Wand-Etagere** 2 tiefe Körbe,  
 Duschwischer  
**Wall-mounted basket rack**  
 2 deep sponge dishes, shower wiper  
 ● 3566 001 08



**Wand-Etagere** 2 tiefe Körbe,  
 Duschwischer  
**Wall-mounted basket rack**  
 2 deep sponge dishes, shower wiper  
 ● 3545 001 26



**Tür-Etagere** 2 tiefe Körbe,  
 Duschwischer  
**Door-mounted basket rack**  
 2 deep sponge dishes, shower wiper  
 ● 3566 001 06



**Tür-Etagere** 2 tiefe Körbe,  
 Duschwischer  
**Door-mounted basket rack**  
 2 deep sponge dishes, shower wiper  
 ● 3545 001 27

# Duschvorhang-Sets für alle Fälle.

Ready-to-fit,  
 whatever the situation.

**Duschvorhang-Set** 2 Duschvorhangstangen,  
 1 Befestigungs-Set, 1 Eckverbinder, 1 Deckenstütze,  
 16/18/20/24 Duschvorhangringe  
**Shower curtain set** 2 shower curtain rails,  
 1 fastening set, 1 corner joint, 1 ceiling suspension,  
 16/18/20/24 shower curtain rings

- |                           |                           |
|---------------------------|---------------------------|
| 800 mm<br>● 3587 001 20   | 900 mm<br>● 3587 001 21   |
| 1.000 mm<br>● 3587 001 22 | 1.200 mm<br>● 3587 001 23 |



**Deckenabhängung**  
**Ceiling suspension**

- |                         |                           |
|-------------------------|---------------------------|
| 300 mm<br>● 3587 001 30 | 500 mm<br>● 3587 001 50   |
| 800 mm<br>● 3587 001 80 | 1.225 mm<br>● 3587 001 25 |



**Eckverbindung**  
**Corner joint**  
 90°  
 ● 3587 001 01



**Verbindung gerade**  
**Joint straight**  
 ● 3587 001 02



**Befestigungs-Set**  
 2 Wandhalterungen  
**Fastening set**  
 2 wall holders  
 ● 3587 001 00



**Duschvorhangringe**  
**Shower curtain rings**

- |  |  |
|--|--|
| 10er-Set<br>set of 10<br>● 3587 139 00 | 100er-Set<br>set of 100<br>● 3587 139 01 |
|--|--|



**Duschvorhangstange**  
**Shower curtain rail**

- |                           |                           |                           |
|---------------------------|---------------------------|---------------------------|
| 900 mm<br>● 3587 001 90   | 1.000 mm<br>● 3587 001 10 | 1.200 mm<br>● 3587 001 12 |
| 1.500 mm<br>● 3587 001 15 | 1.800 mm<br>● 3587 001 18 |                           |


**W** Wandmodell  
 wall-mounted  
 ● Chrom chrome  
 0000 001 00





**Optimal angepasst, belastbar und langlebig. system2 bietet Funktionalität und hohen ergonomischen Komfort.**

Easy to adapt, durable and robust. system2 guarantees functionality and a high level of ergonomic comfort.



**Duschhaltegriff mit Brausestange links**  
**Shower holding bar left**

● 3570 001 08\*

Mit rutschhemmender Ummantelung, links  
with non-skid coating, left

● 3570 212 08\*

Duschhaltegriff mit Brausestange rechts  
shower holding bar right

● 3570 001 09\*

Mit rutschhemmender Ummantelung, rechts  
with non-skid coating, right

● 3570 212 09\*



**Winkelgriff 90° links**  
**Angle grip 90° left**

● 3570 001 06\*

Mit rutschhemmender Ummantelung, links  
with non-skid coating, left


● 3570 212 06\*

Winkelgriff 90° rechts  
Angle grip 90° right

● 3570 001 07\*

Mit rutschhemmender Ummantelung, rechts  
with non-skid coating, right

● 3570 212 07\*



**Duschhaltegriff gerade**  
**Shower holding bar straight**

1.103 mm

● 3570 001 10\*

Mit rutschhemmender Ummantelung  
with non-skid coating

● 3570 212 10\*

**! Mehr Sicherheit bei der täglichen Routine im Bad - durch eine rutschhemmende Ummantelung im Griffbereich.**

For added safety during your daily bathroom routine, opt for a non-slip coating for the handle.



**Winkelgriff 135° rechts**  
**Angle grip 135° right**

● 3570 001 03\*

Mit rutschhemmender Ummantelung, rechts  
with non-skid coating, right

● 3570 212 03\*

**Winkelgriff 135° links**  
**Angle grip 135° left**

● 3570 001 04\*

Mit rutschhemmender Ummantelung, links  
with non-skid coating, left

● 3570 212 04\*


● Chrom chrome  
0000 001 00






**Haltegriff 415 mm**  
**Bath grip 415 mm**  
● 3570 001 00\*

Mit rutschhemmender Ummantelung with non-skid coating  
● 3570 212 00\*



**Haltegriff 665 mm**  
**Bath grip 665 mm**  
● 3570 001 01\*

Mit rutschhemmender Ummantelung with non-skid coating  
● 3570 212 01\*



**Haltegriff 865 mm**  
**Bath grip 865 mm**  
● 3570 001 02\*

Mit rutschhemmender Ummantelung with non-skid coating  
● 3570 212 02\*



**Eckgriff/Handlauf**  
**Corner grip**  
● 3570 001 05\*

Mit rutschhemmender Ummantelung with non-skid coating  
● 3570 212 05\*

**i** Das entsprechende Befestigungsmaterial muss je nach Untergrund ausgewählt werden.

The appropriate fastening material should be chosen according to the type of base.




**Papierhalter für Stützgriffe**  
**Paper holder for support bars**  
● 3500 001 03



**Stützklappgriff**  
**Hinges support bar**  
600 mm  
● 3585 212 60\*

850 mm  
● 3585 212 85\*



**Stützklappgriff** nach oben klappbar, gebremste Version, nur für 850 mm: optionaler Papierhalter und für WC-Funkauslösung geeignet  
**Hinges support bar** movable, braked version, only for 850 mm: optional paper holder and WC-radiocontrolled

600 mm  
● 0585 001 60\*

850 mm  
● 0585 001 85\*



**WC-Funkauslösung** für Stützklappgriffe 85 x 46 x 16 mm, kompatibel zu vielen gängigen WC-Steuerungen  
**WC-radio-controlled flush release** and function button for hinges support bar 85 x 46 x 16 mm, compatible to most of the flush release systems  
● 3585 000 00



**Rückenstütze (WC)** mit Wandhalterung  
**Backrest (WC)** with support rail  
● 3567 212 00

Mit einem Stützklappgriff sind Sie auch rund ums WC immer optimal unterstützt. Als Griff gibt er nicht nur Stabilität – je nach Bedarf ist er auch flexibel und nach oben klappbar. Neben dem nötigen Halt ermöglicht er Ihnen ein bequemes Betätigen der WC-Spülung per optionalem Funkauslöser. Extra entlastend ist eine in die Wand integrierte Rückenstütze.

With the hinged support bar, you can also receive the support you need for your toilet. As a handle, it offers stability - and if needs be, it can also fold up for added flexibility. In addition to a good level of support, it also allows you to operate the flush with ease thanks to the optional wireless control. Extra relief is provided by the backrest built into your wall.




\* **Zertifizierte Produkte – zertifizierte Sicherheit.** Ausgewählte Produkte der Serie emco system2 sind vom TÜV Rheinland geprüft und ausgezeichnet worden.  
\* **Certified products – Certified safety** Selected products in the emco system2 range have been tested by TÜV Rheinland and certified.



**i** Der Einhängesitz aus rutschfestem Kunststoff gibt ein sicheres Gefühl beim Duschen – selbst ohne Festhalten. Er kann je nach Bedarf in die Duschrailing ein- und ausgehängt sowie auf- und zugeklappt werden.

The folding seat made from non-slip plastic provides security while showering - so that you don't need to hold on to anything. If needs be, it can be hooked onto the shower rail and folded up or down.




**Wandklappsitz schwarz**  
**Folding seat black**  
● 3551 212 02\*



**Einhängesitz** (nur mit 3551 001 00/01/02), schwarz  
**Folding seat** (to hook into railsystem 3551 001 00/01/02), black  
● 3551 212 01\*



**Reling für Einhängeklappsitz, kurz**  
**Rail for folding seat short**  
● 3551 001 02\*



**Duschrailing für Einhängeklappsitz, links**  
**Shower rail for folding seat left**  
● 3551 001 00\*

**Duschrailing für Einhängeklappsitz, rechts**  
**Shower rail for folding seat right**  
● 3551 001 01\*





**Standfuß**  
1.194 mm, Aluminium  
**Stand**  
1.194 mm, aluminium  
● 3521 050 00



**Sensor-Spender für Flüssigseife/Desinfektionsgel**  
**Sensor-dispenser for liquid soap/disinfectants gel**  
● 3521 001 06



**Sensor-Spender für Flüssigdesinfektionsmittel**  
**Sensor-dispenser for liquid disinfectants**  
● 3521 001 07



**Sensor-Spender für Schaum**  
**Sensor-dispenser for foam**  
● 3521 001 08



**Netzteil-Kit**  
**Power supply kit**  
● 3521 000 00

**i** Besonders an öffentlichen Orten mit viel Durchgangsverkehr ist die sensorgesteuerte Abgabe von Seife schnell und praktisch. Dank der Automatisierung werden die Geräte nicht berührt - das macht die Benutzung noch hygienischer.

Sensor-controlled soap dispensers are quick and practical, particularly in public places with high levels of footfall. Thanks to the automatic technology, no-one ever needs to touch your appliances - making them even more hygienic.



03

+ Eine Handbewegung aktiviert den Sensor und die portionierte Seife wird automatisch abgegeben.

A hand movement activates the sensor and automatically dispenses the ideal amount of soap.

02

01



**Flüssigseifenspender**  
Metallgehäuse, diebstahlhemmend  
**Liquid soap dispenser**  
metal casing, theft protected  
● 3521 001 05



**Flüssigseifenspender**  
Diebstahlgeschützt  
**Liquid soap dispenser**  
theftprotected  
● 3521 001 02



**Flüssigseifenspender**  
Untertischmodell  
**Liquid soap dispenser**  
build-in model  
● 3521 001 20



**Türschilder**  
**Doorplates**

Damen/Herren  
Ladies/Gents  
3576 000 00



Herren  
Gents  
3576 000 01



Damen  
Ladies  
3576 000 02



Rollstuhlfahrer  
Handicapped  
3576 000 03



**Haken mit Türstopper**  
**Hook with doorstopper**  
● 3577 212 00



**WC-Papierhalter**  
**Paper holder**

2-fach, für Rollenbreiten bis 115 mm  
for 2 rolls, for roll widths up to 115 mm  
● 3500 001 04

3-fach, für Rollenbreiten bis 115 mm  
for 3 rolls, for roll widths up to 115 mm  
● 3500 001 05



**Flüssigseifenspender**  
manuell  
**Liquid soap dispenser**  
manual  
800 ml  
● 3521 001 04



**Papiertuchspender**  
für 500 Papiertücher  
**Paper dispenser**  
for 500 paper towels  
● 3549 001 00



**Flüssigseifenspender**  
sensorgesteuert  
**Liquid soap dispenser**  
sensor controlled  
800 ml  
● 3521 001 03



**Abfallbehälter**  
**Refuse bin**  
30 l  
● 3553 001 02



**Abfallbehälter**  
**Refuse bin**  
3 l  
● 3553 001 00



**Abfallbehälter oval**  
**Refuse bin oval**  
5 l  
● 3553 000 04



**Abfallbehälter**  
**Refuse bin**  
5 l  
● 3553 000 00  
● 3553 133 00



**Abfallbehälter eckig**  
**Refuse bin square**  
5 l  
● 3553 000 05



**Kosmetiktuchbox** Einbaumodell  
**Tissue-Box** built-in model  
3557 001 00



**Kosmetiktuchbox** Aufputzmodell  
**Tissue-Box** wall-mounted model  
● 0557 001 00



**Hygienebeutelbox**  
**Hygiene bag**  
● 3553 001 01  
● 0553 133 00



**Wäscheleine**  
**Pull-out clothesline**  
2,5 m  
● 3554 001 25



**Haartrockner** mit Cool-Funktion,  
1.600 W, Festanschluss  
**Hair dryer** with cool-function,  
1,600 Watt, mains connection  
○ 3559 139 02



**Haartrockner** mit Cool-Shot-Taste,  
1.600 W, Kabel (2,0 m) mit Stecker  
**Hair dryer** with cool-shot button,  
1,600 Watt, cable (2.0 m) with plug  
● 3559 212 01



**Wandhalterung** für Haartrockner  
**Support** for hairdryer  
● 3559 001 00

**W** Wandmodell  
wall-mounted

**S** Standmodell  
standing type

**R** für Reling  
for rail

● Chrom chrome  
0000 001 00

● Edelstahl stainless steel  
0000 001 00

● Aluminium aluminium  
0000 050 00

● Schwarz black  
0000 000/133 00

○ Weiß white  
0000 139 00



# POLO

**Einmalig und funktional. Schlicht und dabei wunderschön. Bei der Serie polo liegt das Hauptaugenmerk auf Design, Funktion und attraktivem Preis.**

Unique and functional. Simple yet beautiful. The polo line puts the spotlight on design, functionality and attractive prices.

AC\_

**Auf den ersten Blick**  
At first sight



**Flüssigseifenspender**  
Liquid soap dispenser  
● 0721 001 01



**Doppelglashalter**  
Double glass holder  
● 0725 001 00



**Handtuchhalter**  
Towel holder  
410 mm  
● 0750 001 41



# Glänzend verchromt: Accessoires für Waschtisch, Wanne und WC.

A gleaming chrome finish: accessories for  
your washstand, bathtub and toilet.



**Handtuchring** beweglich  
**Towel ring** adjustable  
● 0755 001 00



**Flüssigseifenspender**  
**Liquid soap dispenser**  
● 0721 001 01



**Flüssigseifenspender**  
**Liquid soap dispenser**  
● 0721 001 02



**Glashalter**  
**Glass holder**  
● 0720 001 00



**Doppelglashalter**  
**Double glass holder**  
● 0725 001 00



**Doppelhaken**  
**Double hook**  
● 0775 001 02



**Haken**  
**Hook**  
35 mm  
● 0775 001 00

50 mm  
● 0775 001 01



**Seifenhalter**  
**Soap holder**  
● 0730 001 00



**Seifenhalter** diebstahlgeschützt  
**Soap holder** thief protected  
● 0730 001 02

● Chrom chrome  
0000 001 00



**Handtuchhalter**  
**Towel holder**  
410 mm  
● 0750 001 41



**Badetuchhalter**  
**Bath towel holder**  
600 mm  
● 0760 001 60

800 mm  
● 0760 001 80



**Wannengriff**  
**Bath grip**  
300 mm  
● 0770 001 30



**Reservepapierhalter**  
**Spare paper holder**  
● 0705 001 00



**Papierhalter** mit Deckel  
**Paper holder** with cover  
● 0700 001 01



**Papierhalter** mit Deckel  
**Paper holder** with cover  
● 0700 001 00




**Papierhalter** ohne Deckel  
**Paper holder** without cover  
● 0700 001 02



**Bürstengarnitur**  
**Toilet brush holder**  
● 0715 001 00



**Bürstengarnitur**  
**Toilet brush holder**  
○ 0715 001 01



**WC-Set** bestehend aus Papierhalter mit Deckel,  
Bürstengarnitur und Haken  
**WC set** consisting of paper holder with cover,  
toilet brush set and hook  
● 0798 001 00



# RONDO2

Unendlich schön und hochattraktiv im Preis: die kreisrunde Gestaltung der Serie rondo2. Mit klarem Glas bestückt erhält die geometrische Gestalt einen reinen Anklang.

Always beautiful with appealing prices: The rounded designs in the rondo2 design. With clear glass elements, the geometric design has a clean effect.

AC\_

**Auf den ersten Blick**  
At first sight



**Flüssigseifenspender**  
**Liquid soap dispenser**  
● 4521 001 00



**Badetuchhalter**  
**Bath towel holder**  
450 mm ● 4560 001 45    600 mm ● 4560 001 60    800 mm ● 4560 001 80



**Federleichte, runde Formen,  
wie mit dem Zirkel entworfen.**

Feather-light, round shapes,  
just like you get from a compass.



**Flüssigseifenspender**  
**Liquid soap dispenser**  
245 ml  
● 4521 001 02



**Flüssigseifenspender**  
**Liquid soap dispenser**  
● 4521 001 00



**Glashalter**  
**Glass holder**  
● 4520 001 00



**Seifenhalter**  
**Soap holder**  
● 4530 001 00



**Doppelhaken**  
**Double hook**  
● 4575 001 02



**Haken**  
**Hook**  
28 mm  
● 5075 001 00

45 mm  
● 5075 001 01



**Wannengriff**  
**Bath grip**  
300 mm  
● 4570 001 30



**Wannengriff mit Seifenkorb**  
**Bath grip with soap dish**  
● 4571 001 00



**Handtuchring** rechts offen, starr  
**Towel ring** open on right side,  
fixed  
● 4555 001 00



**Kristallglasablage**  
**Crystal glass shelf**  
600 mm  
● 4510 001 60



**Doppelbadetuchhalter**  
**Double bath towel holder**  
600 mm 800 mm  
● 4561 001 60 ● 4561 001 80



**Badetuchhalter**  
**Bath towel holder**  
450 mm 600 mm 800 mm  
● 4560 001 45 ● 4560 001 60 ● 4560 001 80



**Handtuchhalter**  
**Towel holder**  
364 mm 464 mm  
● 4550 001 36 ● 4550 001 46



**Handtuchablage**  
**Bath towel rack**  
600 mm  
● 4568 001 61



**Handtuchablage mit Badetuchhalter**  
**Bath towel rack with bath towel holder**  
600 mm  
● 4568 001 62



**Reserverollenhalter**  
**Spare paper holder**  
● 4505 001 00



**Reserverollenhalter für 1 Rolle**  
**Spare paper holder for 1 roll**  
● 4505 001 01

**Reserverollenhalter für 2 Rollen**  
**Spare paper holder for 2 rolls**  
● 4505 001 02




**Papierhalter mit Deckel**  
**Paper holder with cover**  
● 4500 001 00



**Bürstengarnitur**  
**Toilet brush set**  
● 4515 001 01



**Papierhalter ohne Deckel**  
**Paper holder without cover**  
● 4500 001 01



**WC-Set** chrom, bestehend aus Papierhalter mit Deckel,  
Reserverollenhalter, Bürstengarnitur und Haken  
**WC set** chrome, consisting of paper holder with cover,  
spare paper holder, toilet brush set and hook  
● 4598 001 02

**W** Wandmodell  
wall-mounted  
● Chrom chrome  
0000 001 00



**emco ist Komfort.**  
emco means comfort.

Bohren oder lieber kleben? Mit dem emco glue system lassen sich Accessoires auf beide Arten sicher befestigen. Das Klebesystem verfügt nicht nur über extremste Haltekraft, sondern bietet auch viele weitere Vorteile. Auf unserer Landingpage erfahren Sie mehr.

Would you prefer drilling or gluing? With the emco gluing system, accessories can be securely fixed in both ways. The adhesive system not only exhibits the most extreme holding power, but also has many other advantages. You can find more information on our Homepage.

[www.emco-bath.com/inspiration/emco-glue-system.html](http://www.emco-bath.com/inspiration/emco-glue-system.html)

# emco glue system

**Kleben – die elegante  
Art der Befestigung.  
Warum bohren, wenn man  
auch kleben kann?**

Adhesive bonding – the elegant way  
of mounting. Why drill when you can glue?



# Exklusives Design, kombiniert mit hoher Funktionalität: Dieses Prinzip von emco liegt auch dem emco glue system zugrunde. Die Befestigung von Accessoires kann mit diesem Klebesystem ebenso elegant gehandhabt werden, wie die Accessoires optisch wirken.



Unique designs combined with ultimate in functionality: the guiding principle behind the emco glue system. Mounting accessories with this adhesive system is as easy as the accessories are elegant.



emco arbeitet kontinuierlich eng mit der Firma i.glue systems zusammen, die sich auf bohrlochfreie Klebe- und Befestigungstechnik spezialisiert hat.

**Design und Funktion gehen bei emco eine besondere Verbindung ein. Inwiefern ist Kleben die elegantere Lösung?**  
**Peter Fichte (i.glue systems): Gerade wenn man sich für sehr hochwertige Fliesen im Bad entschieden hat oder in einer Mietwohnung lebt, möchte man unnötige und möglicherweise kostspielige Reparaturen vermeiden. Neben gesprungenen Fliesen und Bohrstaub vermeidet man mit einer Klebelösung auch Lärm – worüber sich wiederum der Nachbar freut.**

emco works continuously with the company i.glue systems, which specializes in hole-free adhesive and fastening technology.

At emco design and function are combined in a special way. In what way is gluing the more elegant solution?  
Peter Fichte (i.glue systems): Particularly if you have decided on very high-quality tiles in the bathroom or live in a rented flat, you want to avoid unnecessary and possibly costly repairs. Besides cracked tiles and drilling dust, adhesive bonding also avoids noise - which is sure to make your neighbour happy.

#### Die Vorteile des emco glue system in Kürze:

- Zerstörungsfreie, zeitsparende und leichte Montage
- Extrem starke Verbindung, auch in nassen Wohnbereichen
- Keine Kleberückstände nach Demontage mit Spachtel oder Hammer
- Genaues Ausrichten an der Wand
- Frei von schädlichen Substanzen, somit gesundheitlich unbedenklich
- Kann auf vielen Untergründen, die Glas enthalten, angewendet werden

#### The benefits of the emco glue system in brief:

- Non-destructive, time-saving and easy installation.
- Extremely high-strength bond, even in wet areas.
- Leaves no residue, removed with putty knife or pliers.
- Can be realigned after fitting.
- No hazardous substances, so no risk to health.
- Can be applied to many different substrates including glass.

## emco glue system – einfach fix befestigt!

emco glue system - secure and simple!



### Kleber auftragen

Apply adhesive

Auf der gereinigten Oberfläche markieren Sie die gewünschte Position. Anschließend kleben Sie mit dem 2-Komponenten-Kleber die vorher angeraute und gereinigte Halteplatte fest.

Mark the required location on the cleaned surface. Roughen and clean the mounting plate, then stick it on with the two-part adhesive.



### Trocknen lassen

Leave to dry

Der 2-Komponenten-Kleber braucht 4 Stunden, bis er ausgehärtet ist. In dieser Zeit darf das Accessoire noch nicht belastet werden. Mit einer Packung können 5-6 Accessoires befestigt werden.

More elegant by degrees. With the emco light system, you create the perfect light for applying make-up or relaxing - save light scenes and call them up any time you want.



### Festschrauben

Tighten in place

Das Accessoire wird an der Halteplatte festgeschraubt. Seine Position kann dabei beliebig verändert werden. So wird es möglich, die Ausrichtung auch nachträglich noch zu verbessern.

The accessory is securely tightened to the mounting plate. The position can be adjusted as required, allowing it to be perfectly aligned later.

**i** Geeignet für die Klebmontage sind derzeit alle Produkte der neuen Serie round und cue.

All products in the new round and cue series are suitable for adhesive fitting.






# CUE

**Entspannte Momente gewinnen in unserem Leben immer mehr an Bedeutung. cue hat dieses Bedürfnis erkannt - mit seiner klaren Formgebung aus Eleganz und Understatement. Besonders innovativ sind die Befestigungslösungen beim emco glue system.**

Moments of relaxation are becoming increasingly important in our lives. cue recognized this need - with its understatement showing elegance in its distinct design. The mounting solutions with the emco gluing system, are particularly innovative.



**Auf den ersten Blick**  
At first sight



**Flüssigseifenspender**  
**Liquid soap dispenser**  
● 3221 001 00



**Handtuchhalter** zweiarmig, starr  
**Towel rail** two-armed, rigid  
431 mm  
● 3250 001 43



**Doppelhaken**  
**Double hook**  
● 3275 001 00





## Vollkommen im Einklang: schlichte Schönheit und Funktionalität.

In perfect harmony:  
plain beauty and functionality.



**Handtuchhalter** einarmig, starr  
**Towel rail** single arm, rigid  
416 mm  
● 3250 001 42



**Handtuchhalter** zweiarmig, starr  
**Towel rail** two-armed, rigid  
431 mm  
● 3250 001 43



**Wannengriff**  
**Bath handle**  
300 mm  
● 3270 001 30



**Handtuchring** rechts offen,  
beweglich  
**Towel ring** right open,  
moveable  
● 3255 001 00



**Badetuchhalter**  
**Towel holder**  
600 mm 800 mm  
● 3260 001 60 ● 3260 001 80



**Glashalter**  
**Glass holder**  
● 3220 001 00



**Seifenhalter**  
**Soap holder**  
● 3230 001 00



**Flüssigseifenspender**  
**Liquid soap dispenser**  
● 3221 001 00



**Haken**  
**Hook**  
● 3275 001 01



**Doppelhaken**  
**Double hook**  
● 3275 001 00



**Klebeset**  
1 Beutel (für 6 Produkte)  
**Glue**  
1 pouch (for 6 products)  
4378 000 00

**W** Wandmodell  
wall-mounted  
● Chrom chrome  
0000 001 00



**Papierhalter mit Deckel**  
**Paper holder with cover**  
● 3200 001 00



**Papierhalter ohne Deckel**  
**Paper holder without cover**  
● 3200 001 01



**Bürstengarnitur**  
**Brush set**  
● 3215 001 00



**Reservepapierhalter**  
**Spare paper holder**  
● 3205 001 00



# ROUND

Erhältlich mit weißer oder schwarzer Oberfläche - oder in klassischer Chrom-Optik. Für Schraub- oder Klebmontage mit dem emco glue system: die Accessoires der neuen Serie round runden die Optik Ihres Badezimmers perfekt ab.

Available with a white or black surface - or in a classic chrome look. For screw or adhesive mounting options using the emco glue system: the accessories of the new round series perfectly complement the look you have chosen for your bathroom.



Auf den ersten Blick  
At first sight



**Glashalter**  
Glass holder

- 4320 001 00\*
- 4320 133 00\*
- 4320 139 00\*



**Flüssigseifenspender**  
Liquid soap dispenser

- 4321 001 01\*
- 4321 133 01\*
- 4321 139 01\*



**Doppelhaken**  
Double hook

- 4375 001 01\*
- 4375 133 01\*
- 4375 139 01\*



**Handtuchhalter** 2-armig, starr  
Towel holder holder 2 arm, fixed  
400 mm

- 4350 001 40\*
- 4350 133 40\*
- 4350 139 40\*



# Glänzen auch in mattem Schwarz oder seidenmattem Weiß.

Look brilliant in matt black or satin white too.



**Seifenhalter**  
Soap holder  
● 4330 001 00\*  
● 4330 133 00\*  
○ 4330 139 00\*



**Glashalter**  
Glass holder  
● 4320 001 00\*  
● 4320 133 00\*  
○ 4320 139 00\*



**Flüssigseifenspender**  
Liquid soap dispenser  
● 4321 001 00\*  
● 4321 133 00\*  
○ 4321 139 00\*



**Haken**  
Hook  
40 mm  
● 4375 001 00\*  
● 4375 133 00\*



**Doppelhaken**  
Double hook  
● 4375 001 01\*  
● 4375 133 01\*  
○ 4375 139 01\*



**Wannengriff**  
Bath grip  
300 mm  
● 4370 001 30\*  
● 4370 133 30\*  
○ 4370 139 30\*



**Handtuchhalter 1-armig, starr**  
Towel holder holder 1 arm, fixed  
300 mm  
● 4350 001 30\*  
● 4350 133 30\*  
○ 4350 139 30\*



**Handtuchhalter 2-armig, starr**  
Towel holder holder 2 arm, fixed  
400 mm  
● 4350 001 40\*  
● 4350 133 40\*  
○ 4350 139 40\*



**Papierhalter** schwenkbar  
Paper holder swivelling  
● 4300 001 00\*  
● 4300 133 00\*  
○ 4300 139 00\*



**Badetuchhalter**  
Bath towel holder  
500 mm  
● 4360 001 50\*  
● 4360 133 50\*  
○ 4360 139 50\*  
600 mm  
● 4360 001 60\*  
● 4360 133 60\*  
○ 4360 139 60\*  
800 mm  
● 4360 001 80\*  
● 4360 133 80\*  
○ 4360 139 80\*



**Handtuchring** rechts offen, beweglich  
Towel ring open on right side, swivelling  
● 4355 001 00\*  
● 4355 133 00\*  
○ 4355 139 00\*



**Reserverollenhalter**  
Spare paper holder  
● 4305 001 00\*  
● 4305 133 00\*  
○ 4305 139 00\*



**Eckwandkorb** mit verdeckter Befestigung, Eckmaß: 175 mm  
Corner dish wall mounted, with hidden fastening, cornersize: 175 mm  
● 4345 001 01\*  
● 4345 133 01\*



**Wandkorb** mit Bügel und verdeckter Befestigung (emco glue system)  
Dish with rail, wall mounted, with hidden fastening (emco glue system)  
● 4345 001 00\*  
● 4345 133 00\*



**Rasier- und Kosmetikspiegel** randlos, einarmig, 3-fache Vergrößerung, rund  
Shaving and cosmetic mirror frameless, one arm, 3-magnifying glass, round  
Ø 200 mm  
● 1094 001 38  
● 1094 133 38



**Rasier- und Kosmetikspiegel** randlos, einarmig, 3-fache Vergrößerung, eckig  
Shaving and cosmetic mirror frameless, one arm, 3-magnifying glass, square  
132 x 208 mm  
● 1094 001 37  
● 1094 133 37



**Toilettenbürstengarnitur**  
Toilet brush holder  
● 4315 001 00\*  
● 4315 133 00\*  
○ 4315 139 00\*




**Hygienebeutelbox**  
Hygiene bag box  
● 0553 133 00\*

- W Wandmodell wall-mounted
- Chrom chrome 0000 001 00
- Schwarz black 0000 133 00
- Weiß white 0000 139 00



**Klebeset**  
1 Beutel (für 6 Produkte)  
**Glue**  
1 pouch (for 6 products)  
4378 000 00




**WC-Set** bestehend aus Papierhalter, Bürstengarnitur, Haken und Klebe-Set (emco glue system)  
**WC set** consisting of paper holder, toilet brush set, hook and glue-set (emco glue system)  
● 4398 001 00\*  
● 4398 133 00\*

# FLOW

Die Accessoires aus der neuen Serie flow sind ein Charakter-Statement. Mit ihrem attraktiven Preis und ihrem formschönen Design fügen sie sich fließend in Ihre Badezimmer-Optik ein.

The accessories from the new series Flow allow for your personal touch. They are competitively priced and blend seamlessly into your bathroom look with their appealing design.



**Auf den ersten Blick**  
At first sight



01

**Glashalter** Kristallglas, klar  
**Glass holder** crystal glass, clear  
● 2720 001 00  
● 2720 133 00



02

**Flüssigseifenspender**  
**Liquid soap dispenser**  
● 2721 001 01  
● 2721 133 01



03

**Haken**  
**Hook**  
● 2775 001 00  
● 2775 133 00



# Ablegen, nachlegen, einhängen - jetzt ist die Zeit für praktische Details.

Placing things, adding items, hanging things up - now it's time for practical details.



**Seifenhalter**  
**Soap holder**  
● 2730 001 00  
● 2730 133 00



**Glashalter**  
**Glass holder**  
● 2720 001 00  
● 2720 133 00



**Flüssigseifenspender**  
**Liquid soap dispenser**  
Kunststoffpumpe  
pump of plastic  
● 2721 001 00



**Flüssigseifenspender**  
**Liquid soap dispenser**  
● 2721 001 01  
● 2721 133 01



**Handtuchhalter** 1-armig, starr  
**Towel holder** 1 arm, fixed  
320 mm 430 mm  
● 2750 001 32 ● 2750 001 44  
● 2750 133 32



**Handtuchring** schwenkbar  
**Towel ring** swivelling  
● 2755 001 00



**Haken**  
**Hook**  
● 2775 001 00  
● 2775 133 00



**Haken**  
**Hook**  
● 2775 001 01  
● 0575 133 00



**Handtuchhalter** 2-armig, starr  
**Towel holder** 2 arm, fixed  
330 mm 430 mm  
● 2750 001 33 ● 2750 001 43  
● 2750 133 43



**Badetuchhalter**  
**Bath towel holder**  
500 mm 600 mm 800 mm  
● 2760 001 50 ● 2760 001 60 ● 2760 001 80  
● 2760 133 50 ● 2760 133 60 ● 2760 133 80




**Wannengriff**  
**Bath grip**  
300 mm  
● 2770 001 30  
● 2770 133 30



**Papierhalter**  
mit Universalablage  
**Paper holder**  
with universal shelf  
● 2798 001 00

W Wandmodell  
wall-mounted

- Chrom chrome  
0000 001 00
- Schwarz black  
0000 133 00
- Weiß white  
0000 139 00



**Papierhalter** schwenkbar  
**Paper holder** swivelling  
● 2700 001 00  
● 2700 133 00



**Papierhalter**  
**Paper holder**  
● 2700 001 01  
● 2700 133 01



**Papierhalter** ohne Deckel  
**Paper holder** without cover  
● 2705 001 00  
● 2705 133 00




**Reserverollenhalter**  
**Spare paper holder**  
● 2705 001 01  
● 2705 133 01



**Toilettenbürstengarnitur**  
Behälter Kunststoff chrom,  
Stiel chrom  
**Toilet brush holder**  
plastic bowl of chrome,  
brush grip chrome  
● 2715 001 00  
● 2715 133 00



**Toilettenbürstengarnitur**  
Behälter und Stiel  
Kunststoff weiß  
**Toilet brush holder**  
bowl and brush grip  
in white plastic  
○ 2715 139 00



**WC-Set** bestehend aus Papierhalter, Bürstengarnitur  
und Haken  
**WC set** consisting of paper holder,  
toilet brush set  
and hook  
● 2798 001 01\*



**i** Entscheiden Sie selbst: Die Serie aura lässt sich wahlweise kleben oder klassisch bohren. Dübel und Schrauben werden mitgeliefert. Die Klebebeutel bitte separat unter der Art.-Nr. 4378 000 00 bestellen. Viele weitere Informationen rund um das Thema Kleben finden Sie auf unserer Website: [www.emco-bath.com](http://www.emco-bath.com)

Freedom of choice: the aura range can be mounted with or without drilling holes in your tiles. Screws and wall plugs are included in the delivery. Please order your pack of adhesive separately (order item no.: 4378 000 00). For more information on how to use the adhesive, please see our website: [www.emco-bath.com](http://www.emco-bath.com)



# AURA

Hier ist der Name Programm: Das stilvolle Relingsystem für Waschtisch, Dusche und Wanne sowie den WC-Bereich verleiht Ihrem Bad eine außergewöhnliche, puristische Ausstrahlung. Schwarz mattierte Oberflächen treffen auf hochwertiges klares und satiniertes Kristallglas. Praktische Kombinationen von Ablageflächen mit Handtuch- und Badetuchhaltern lassen keine Wünsche offen. Die Befestigung kann mit dem innovativen emco Glue-System erfolgen.

The name says it all: our stylish handrail system for washbasins, showers and baths and toilets adds a unique touch of purism to your bathroom. Matt black surfaces meet clear, high-quality glass with a satin finish. Handy combinations of shelf surfaces and hooks for hand towels and bath towels leave nothing to be desired. The range can be mounted using the innovative emco glue system.



**Auf den ersten Blick**  
At first sight



**Handtuchhalter**  
**Towel holder**  
800 mm  
Ablage links, Handtuchschlitz rechts  
Shelf left, towel slot right  
● 8560 134 02\*



**Doppelglashalter, Flüssigseifenspender**  
Kristallglas klar, Seifenspender mit Stülpbecher aus Kristallglas satiniert  
**Double glass holder, liquid soap dispenser**  
crystal clear, Soap dispenser with satin crystal cup  
● 8531 134 01\*



# Flexible Relingsysteme lassen keine Wünsche offen – vielseitig und pur.

Versatile, flexible and puristic handrail combinations cater to your every wish.



**Doppelglashalter**  
Kristallglas klar  
**Double glass holder**  
crystal clear  
● 8525 134 00\*



**Glashalter, Flüssigseifenspender**  
Kristallglas klar, Seifenspender mit Stülpbeker aus Kristallglas satiniert  
**Glass holder, liquid soap dispenser**  
crystal clear, Soap dispenser with satin crystal cup  
● 8531 134 00\*



**Doppelglashalter, Flüssigseifenspender**  
Kristallglas klar, Seifenspender mit Stülpbeker aus Kristallglas satiniert  
**Double glass holder, liquid soap dispenser**  
crystal clear, Soap dispenser with satin crystal cup  
● 8531 134 01\*



**Duschreling**  
**Shower rail**

300 mm 1 Ablaufrinne 1 drain channel ● 8545 134 00*	800 mm 2 Ablaufrinnen 2 drain channel ● 8545 134 03*
400 mm 1 Ablaufrinne 1 drain channel ● 8545 134 01*	1.000 mm 3 Ablaufrinnen 3 drain channel ● 8545 134 04*
600 mm 2 Ablaufrinnen 2 drain channel ● 8545 134 02*	1.200 mm 4 Ablaufrinnen 4 drain channel ● 8545 134 05*



**Handtuchhalter**  
**Towel holder**


600 mm Handtuchschlitz mittig Towel slot centred ● 8560 134 00*	800 mm Ablage rechts, Handtuchschlitz links Shelf right, towel slot left ● 8560 134 01*	1.200 mm Ablage rechts, Handtuchschlitz links Shelf right, towel slot left ● 8560 134 03*
800 mm Ablage links, Handtuchschlitz rechts Shelf left, towel slot right ● 8560 134 02*	1.200 mm Ablage links, Handtuchschlitz rechts Shelf left, towel slot right ● 8560 134 04*	

\* Dübel und Schrauben werden mitgeliefert. Die Klebebeutel bitte separat unter der Art.-Nr. 4378 000 00 bestellen. Ein Beutel reicht für ca. 6 Klebepunkte.  
\* Plugs and screws are included in the set. Please order the bags of glue separately under the article number 4378 000 00. One bag is sufficient for approx. 6 adhesive points.



**Klebeset**  
1 Beutel (für 6 Produkte)  
**Glue**  
1 pouch (for 6 products)  
4378 000 00

**W** Wandmodell wall-mounted  
● Mattschwarz matt black  
0000 134 00



**Papierhalter**  
**Paper holder**  
Papierführung rechts  
paper guide right  
● 8500 134 00  
  
Papierführung links  
paper guide left  
● 8500 134 01



**Bürstengarnitur**  
**Toilet brush set**  
Wandmodell wall mounted  
● 8515 134 00

emco Bad GmbH  
Postfach 1860  
D - 49803 Lingen (Ems)  
Tel. +49 (0) 591 91 40-0  
Fax +49 (0) 591 91 40-831  
bad@emco.de

[www.emco-bath.com](http://www.emco-bath.com)

Ein Unternehmen der

